



RESULTADO AVALIAÇÃO INSTITUCIONAL 2016/1



COMISSÃO PRÓPRIA DE AVALIAÇÃO-CPA

A **CPA** da **FECAF** apresenta o resultado da Avaliação respondida pelos discentes de todos seus cursos de graduação, no 1º semestre de 2016.

Atenciosamente,

Coordenação CPA



COMISSÃO PRÓPRIA DE AVALIAÇÃO-CPA

RESULTADO DA AVALIAÇÃO INSTITUCIONAL
2016.1

CORPO DOCENTE

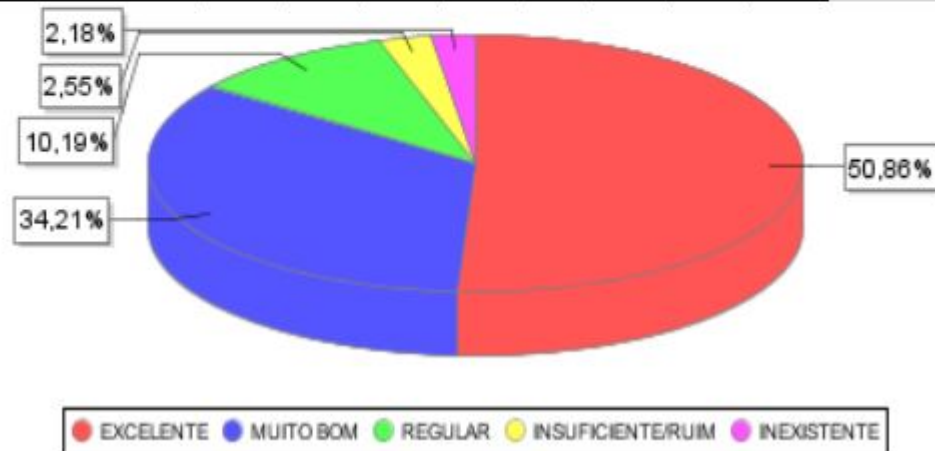
Período letivo: G.2016/1

Grupo de pergunta: AVALIAÇÃO DO DOCENTE NA VISÃO DO ALUNO

Pergunta: Cumprimento dos horários de início e término das aulas de modo:

	EXCELENTE	MUITO BOM	REGULAR	INSUFICIENTE/RUIM	INEXISTENTE	Resp.	Aplic.	Média
13 - Cumprimento dos horários de início e término das aulas de modo:	559	376	112	28	24	1.099	4.040	8,53
	559	376	112	28	24	1.099	4.040	8,53

85,07% dos alunos consideram que os professores cumprem os horários de início e término das aulas de maneira excelente/muito boa

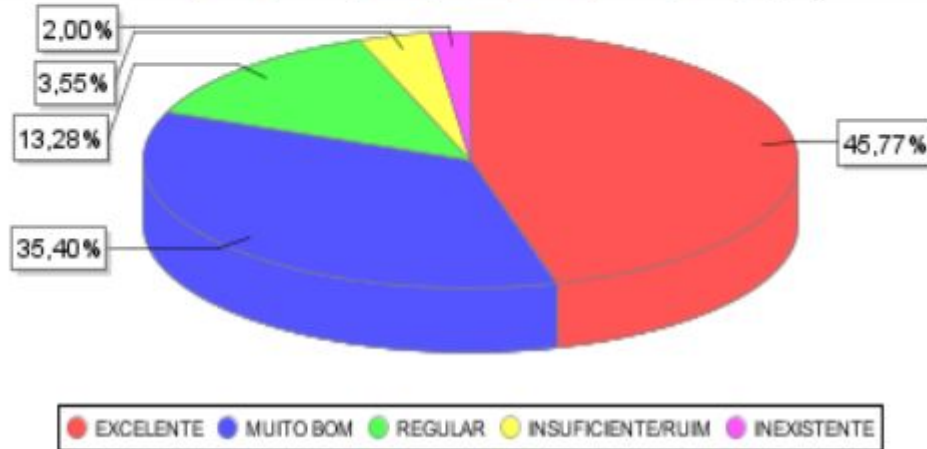


Período letivo: G.2016/1

Grupo de pergunta: AVALIAÇÃO DO DOCENTE NA VISÃO DO ALUNO

Pergunta: Apresentação e explicação do Plano de Ensino da disciplina.

	EXCELENTE	MUITO BOM	REGULAR	INSUFICIENTE RUIM	INEXISTENTE	Resp.	Aplic.	Média
1- Apresentação e explicação do Plano de Ensino da disciplina.	503	389	146	39	22	1.099	4.040	8,33
	503	389	146	39	22	1.099	4.040	8,33



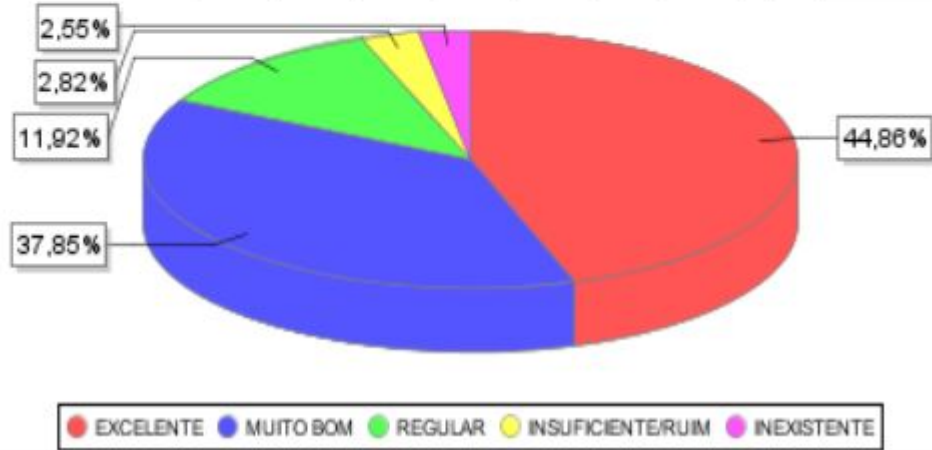
81,17% dos alunos responderam que os professores apresentaram o Plano de Ensino de maneira excelente/muito boa

Período letivo: G.2016/1

Grupo de pergunta: AVALIAÇÃO DO DOCENTE NA VISÃO DO ALUNO

Pergunta: Apresentação e explicação da importância da disciplina para sua formação profissional

	EXCELENTE	MUITO BOM	REGULAR	INSUFICIENTE/ RUIM	INEXISTENTE	Resp.	Aplic.	Média
2 - Apresentação e explicação da importância da disciplina para sua formação profissional	493	416	131	31	28	1.099	4.040	8,34
	493	416	131	31	28	1.099	4.040	8,34



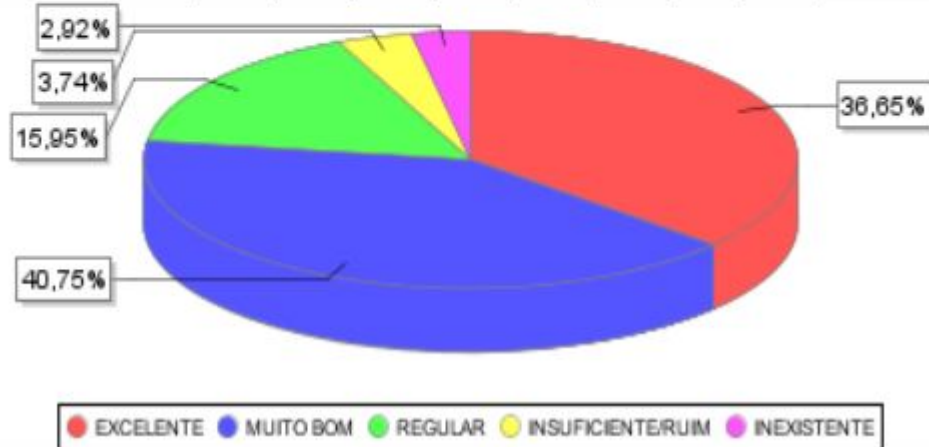
82,71% dos alunos consideram que os professores explicam a importância da disciplina para sua formação de maneira excelente/muito boa

Período letivo: G.2016/1

Grupo de pergunta: AVALIAÇÃO DO DOCENTE NA VISÃO DO ALUNO

Pergunta: Apresentação da relação de sua disciplina com as demais que integram o curso

	EXCELENTE	MUITO BOM	REGULAR	INSUFICIENTE/RUIM	INEXISTENTE	Resp.	Aplic.	Média
10 - Apresentação da relação de sua disciplina com as demais que integram o curso	402	447	175	41	32	1.097	4.040	8,02
	402	447	175	41	32	1.097	4.040	8,02



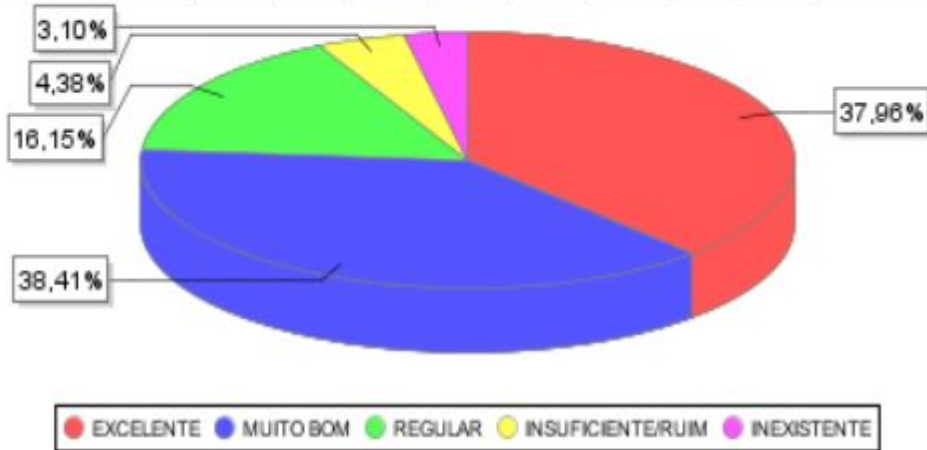
77,40% dos alunos consideram que os professores apresentam a relação da disciplina com a demais do curso de maneira excelente/muito boa

Período letivo: G.2016/1

Grupo de pergunta: AVALIAÇÃO DO DOCENTE NA VISÃO DO ALUNO

Pergunta: Apresentação dos resultados das avaliações e orientação à condução dos estudos

	EXCELENTE	MUITO BOM	REGULAR	INSUFICIENTE/RUIM	INEXISTENTE	Resp.	Aplic.	Média
9 - Apresentação dos resultados das avaliações e orientação à condução dos estudos	416	421	177	48	34	1.096	4.040	8,00
	416	421	177	48	34	1.096	4.040	8,00



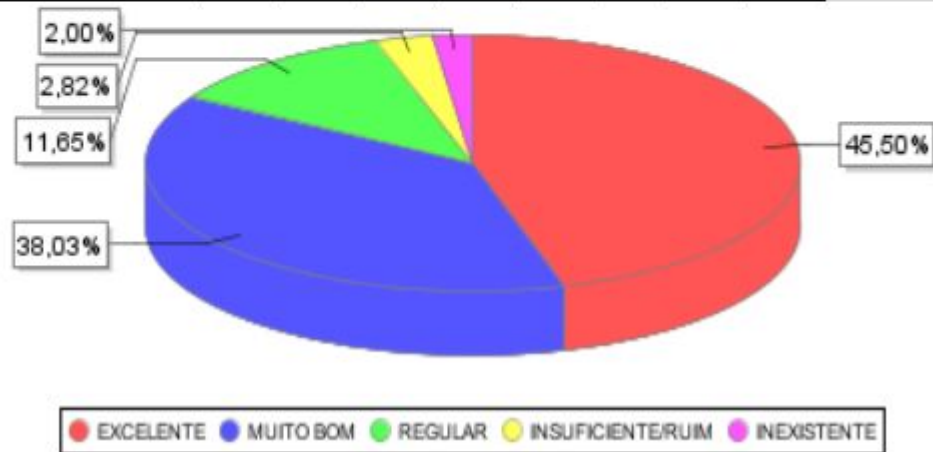
76,37% dos alunos consideram que os professores apresentam os resultados das avaliações e orientação dos estudos de maneira excelente/muito boa

Período letivo: G.2016/1

Grupo de pergunta: AVALIAÇÃO DO DOCENTE NA VISÃO DO ALUNO

Pergunta: Utilização de todo período das aulas com assuntos relacionados a disciplina

	EXCELENTE	MUITO BOM	REGULAR	INSUFICIENTE/RUIM	INEXISTENTE	Resp.	Aplic.	Média
6 - Utilização de todo período das aulas com assuntos relacionados a disciplina	500	418	128	31	22	1.099	4.040	8,40
	500	418	128	31	22	1.099	4.040	8,40



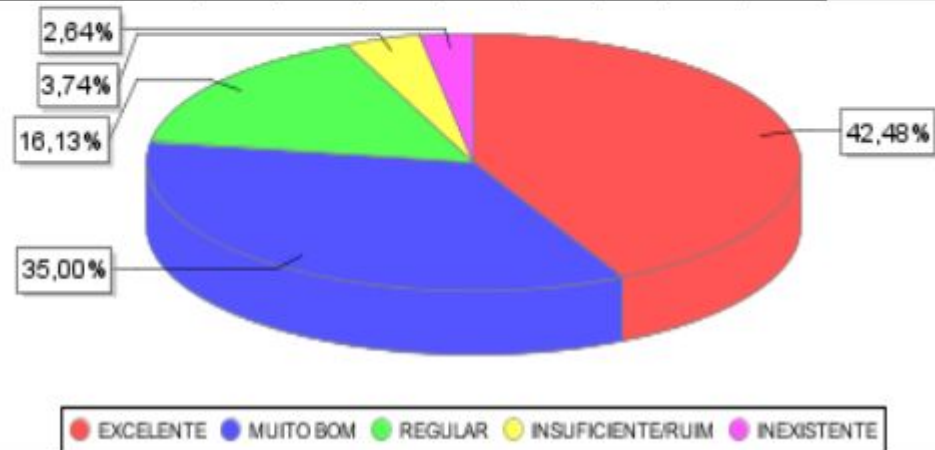
83,53% dos alunos consideram que os professores cumprem a utilização de todo o período das aulas de maneira excelente/muito boa

Período letivo: G.2016/1

Grupo de pergunta: AVALIAÇÃO DO DOCENTE NA VISÃO DO ALUNO

Pergunta: Organização e Planejamento de suas aulas

	EXCELENTE	MUITO BOM	REGULAR	INSUFICIENTE/RUIM	INEXISTENTE	Resp.	Aplic.	Média
5 - Organização e Planejamento de suas aulas	466	384	177	41	29	1.097	4.040	8,15
	466	384	177	41	29	1.097	4.040	8,15



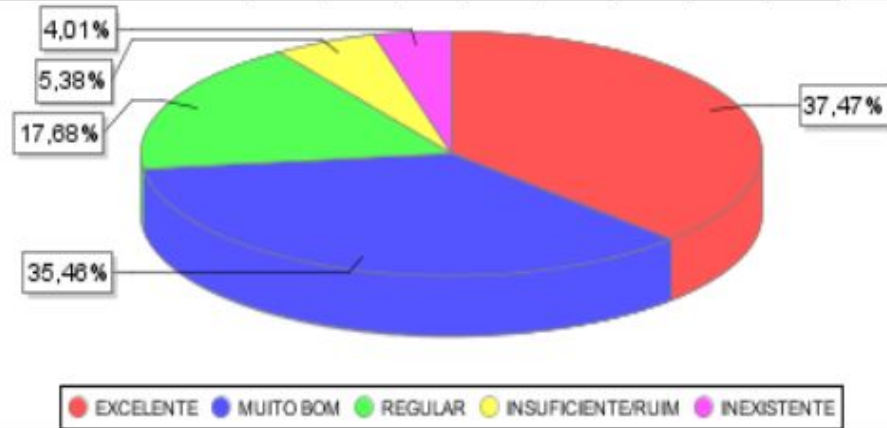
77,48% dos alunos consideram que os professores apresentam organização e planejamento das aulas de maneira excelente/muito boa

Período letivo: G.2016/1

Grupo de pergunta: AVALIAÇÃO DO DOCENTE NA VISÃO DO ALUNO

Pergunta: Utilização de metodologias de ensino variadas para dinamizar e estimular a participação dos alunos:

	EXCELENTE	MUITO BOM	REGULAR	INSUFICIENTERUIM	INEXISTENTE	Resp.	Aplic.	Média
8 - Utilização de metodologias de ensino variadas para dinamizar e estimular a participação dos alunos:	411	389	194	59	44	1.097	4.040	7,85
	411	389	194	59	44	1.097	4.040	7,85



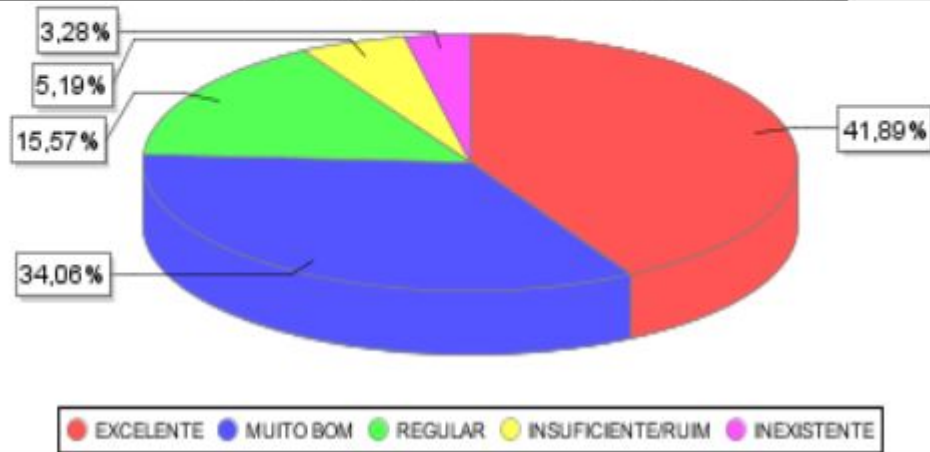
72,93% dos alunos consideram que os professores utilizam metodologias de ensino variadas de maneira excelente/muito boa

Período letivo: G.2016/1

Grupo de pergunta: AVALIAÇÃO DO DOCENTE NA VISÃO DO ALUNO

Pergunta: Estímulo a participação dos alunos nas aulas

	EXCELENTE	MUITO BOM	REGULAR	INSUFICIENTE/ RUIM	INEXISTENTE	Resp.	Aplic.	Média
4 - Estímulo a participação dos alunos nas aulas	460	374	171	57	36	1.098	4.040	8,04
	460	374	171	57	36	1.098	4.040	8,04



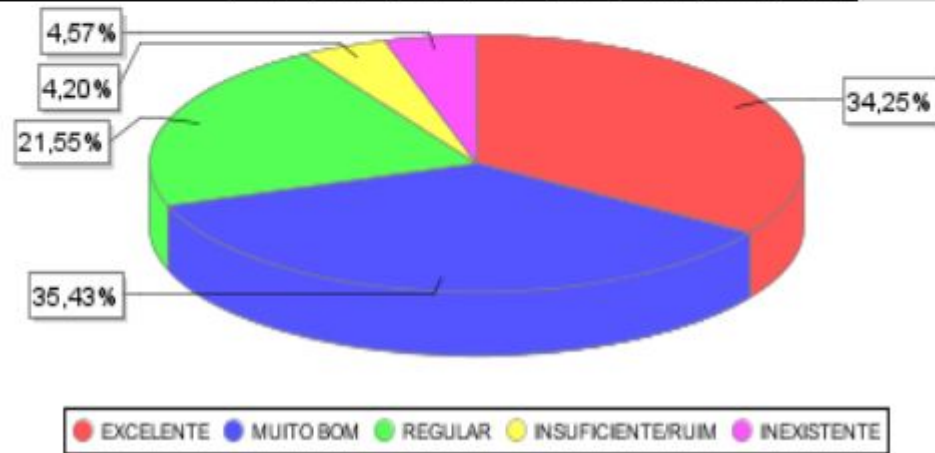
75,95% dos alunos consideram que os professores estimulam a participação dos alunos de maneira excelente/muito boa

Período letivo: G.2016/1

Grupo de pergunta: AVALIAÇÃO DO DOCENTE NA VISÃO DO ALUNO

Pergunta: Estímulo a utilização da Bibliografia indicada

	EXCELENTE	MUITO BOM	REGULAR	INSUFICIENTE/RUIM	INEXISTENTE	Resp.	Aplic.	Média
7 - Estímulo a utilização da Bibliografia indicada	375	388	236	46	50	1.095	4.040	7,72
	375	388	236	46	50	1.095	4.040	7,72



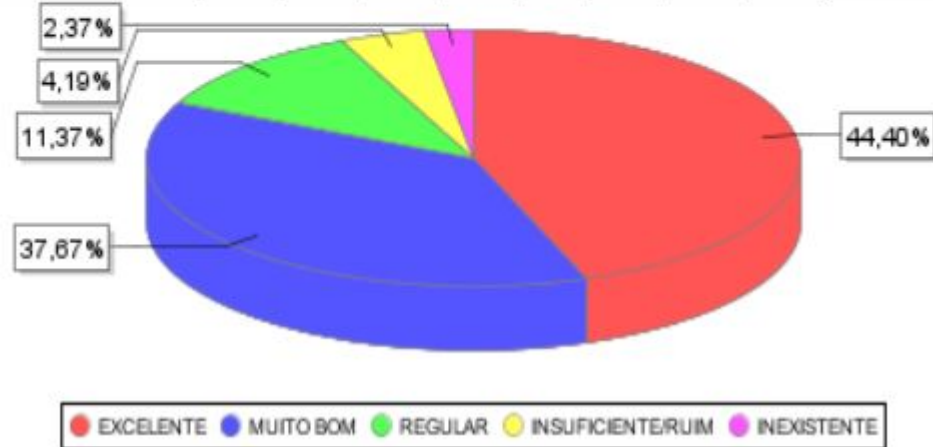
69,68% dos alunos consideram que os professores estimulam a utilização de bibliografia indicada de maneira excelente/muito boa

Período letivo: G.2016/1

Grupo de pergunta: AVALIAÇÃO DO DOCENTE NA VISÃO DO ALUNO

Pergunta: Suas avaliações são coerentes com o conteúdo ministrado

	EXCELENTE	MUITO BOM	REGULAR	INSUFICIENTE RUIM	INEXISTENTE	Resp.	Aplic.	Média
11 - Suas avaliações são coerentes com o conteúdo ministrado	488	414	125	46	26	1.099	4.040	8,29
	488	414	125	46	26	1.099	4.040	8,29



82,07% dos alunos consideram que os professores aplicam as avaliações são coerentes com o conteúdo de maneira excelente/muito boa

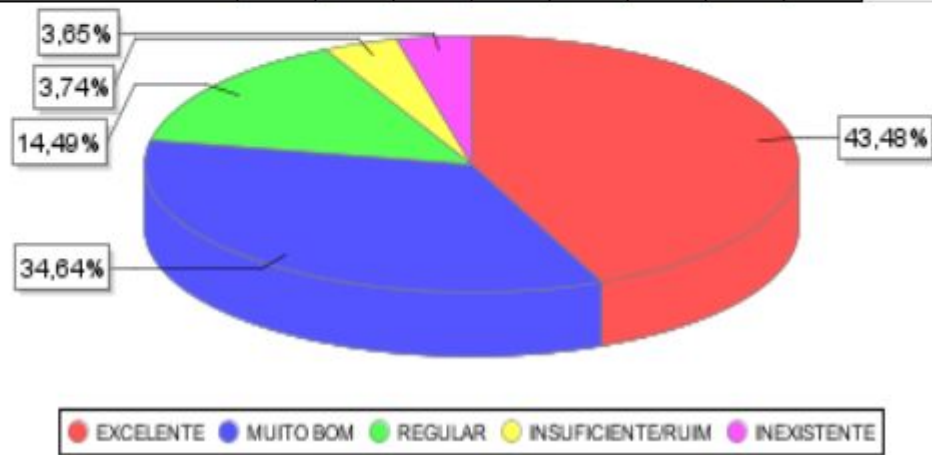
Período letivo: G.2016/1

Grupo de pergunta: AVALIAÇÃO DO DOCENTE NA VISÃO DO ALUNO

Pergunta: Auxilia os alunos nas dificuldades apresentadas

	EXCELENTE	MUITO BOM	REGULAR	INSUFICIENTE/RUIM	INEXISTENTE	Resp.	Aplic.	Média
12 - Auxilia os alunos nas dificuldades apresentadas	477	380	153	41	40	1.097	4.040	8,14
	477	380	153	41	40	1.097	4.040	8,14

78,12% dos alunos consideram que os professores auxiliam os alunos com dificuldades de maneira excelente/muito boa

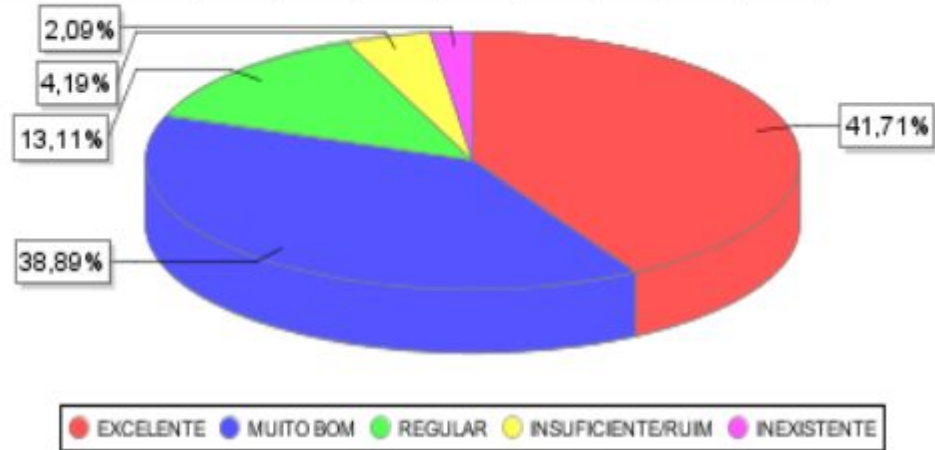


Período letivo: G.2016/1

Grupo de pergunta: AVALIAÇÃO DO DOCENTE NA VISÃO DO ALUNO

Pergunta: Explicação dos Critérios de Avaliação

	EXCELENTE	MUITO BOM	REGULAR	INSUFICIENTE/RUIM	INEXISTENTE	Resp.	Aplic.	Média
3 - Explicação dos Critérios de Avaliação	458	427	144	46	23	1.098	4.040	8,22
	458	427	144	46	23	1.098	4.040	8,22



80,60% dos alunos consideram que os professores apresentam explicação dos critérios de avaliação de maneira excelente/muito boa



COMISSÃO PRÓPRIA DE AVALIAÇÃO-CPA

RESULTADO DA AVALIAÇÃO INSTITUCIONAL
2016.1

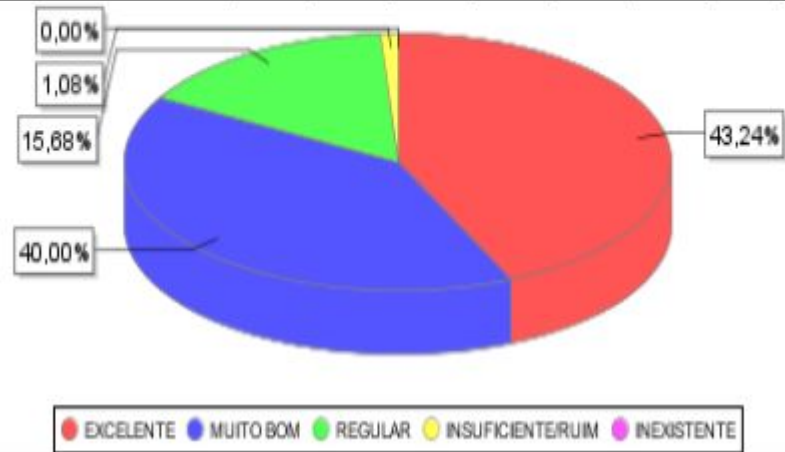
INFRAESTRUTURA

Período letivo: G.2016/1

Grupo de pergunta: INFRAESTRUTURA NA VISÃO DO ALUNO

Pergunta: Considero o serviço de Portaria

	EXCELENTE	MUITO BOM	REGULAR	INSUFICIENTE/RUIM	INEXISTENTE	Resp.	Aplic.	Média
1- Considero o serviço de Portaria	80	74	29	2	0	185	669	8,50
	80	74	29	2	0	185	669	8,50



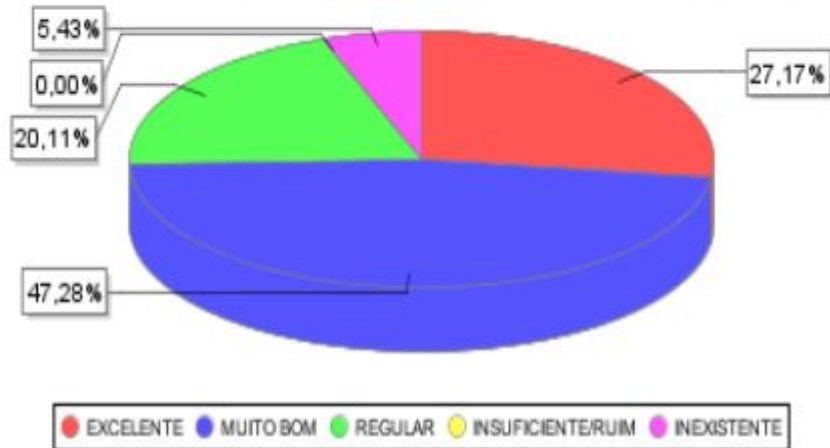
83,24% dos alunos consideram que o serviço de Portaria atende de maneira excelente/muito boa.

Período letivo: G.2016/1

Grupo de pergunta: INFRAESTRUTURA NA VISÃO DO ALUNO

Pergunta: Atendimento dos funcionários do departamento de cobrança

	EXCELENTE	MUITO BOM	REGULAR	INSUFICIENTE/RUIM	INEXISTENTE	Resp.	Aplic.	Média
11 - Atendimento dos funcionários do departamento de cobrança	50	87	37	0	10	184	669	7,76
	50	87	37	0	10	184	669	7,76



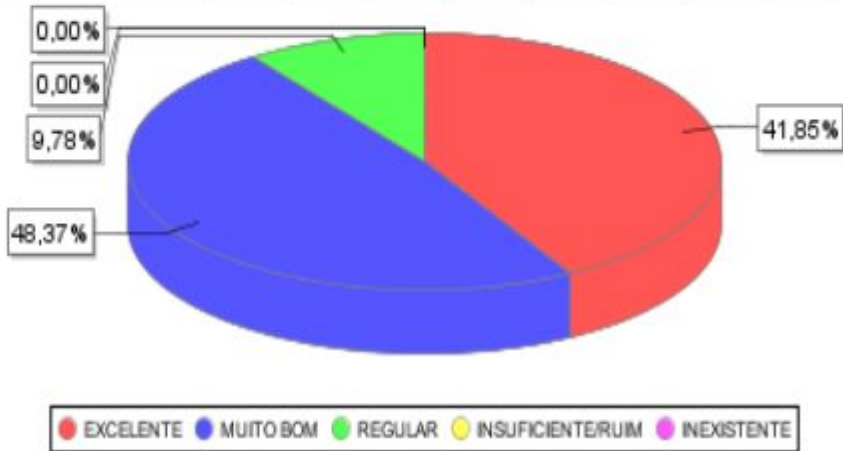
74,45% dos alunos consideram que o Atendimento dos funcionários do departamento de cobrança acontecem de maneira excelente/muito boa.

Período letivo: G.2016/1

Grupo de pergunta: INFRAESTRUTURA NA VISÃO DO ALUNO

Pergunta: Atendimento realizado pelos funcionários da Direção:

	EXCELENTE	MUITO BOM	REGULAR	INSUFICIENTE/RUIM	INEXISTENTE	Resp.	Aplic.	Média
16 - Atendimento realizado pelos funcionários da Direção:	77	89	18	0	0	184	669	8,64
	77	89	18	0	0	184	669	8,64



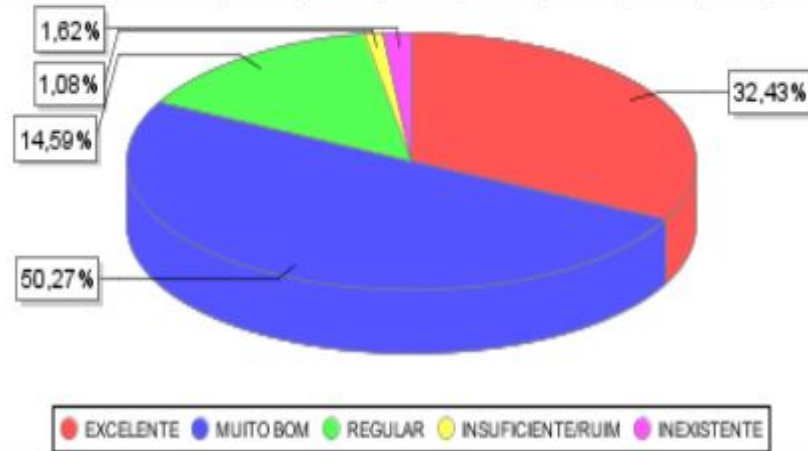
90,22% dos alunos consideram que o Atendimento realizado pelos funcionários da Direção acontecem de maneira excelente/muito boa.

Período letivo: G.2016/1

Grupo de pergunta: INFRAESTRUTURA NA VISÃO DO ALUNO

Pergunta: O atendimento e os serviços prestados pelos funcionários do Departamento de Audiovisual é:

	EXCELENTE	MUITO BOM	REGULAR	INSUFICIENTE/RUIM	INEXISTENTE	Resp.	Aplic.	Média
2 - O atendimento e os serviços prestados pelos funcionários do Departamento de	60	33	27	2	3	185	663	8,19
	60	33	27	2	3	185	663	8,19



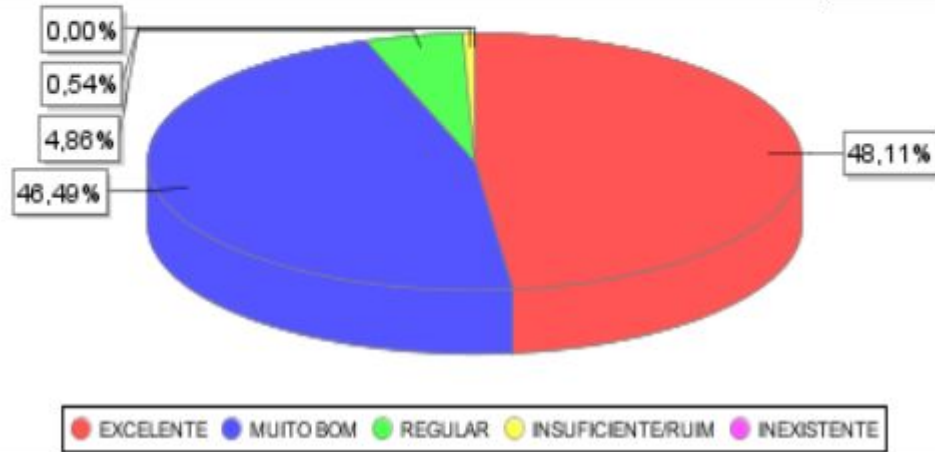
82,70% dos alunos consideram que o Atendimento e os serviços prestados pelos funcionários do Departamento de Audiovisual acontecem de maneira excelente/muito boa.

Período letivo: G.2016/1

Grupo de pergunta: INFRAESTRUTURA NA VISÃO DO ALUNO

Pergunta: Os espaços e mobiliários da biblioteca são:

	EXCELENTE	MUITO BOM	REGULAR	INSUFICIENTE/RUIM	INEXISTENTE	Resp.	Aplic.	Média
6 - Os espaços e mobiliários da biblioteca são:	89	86	9	1	0	185	669	8,84
	89	86	9	1	0	185	669	8,84



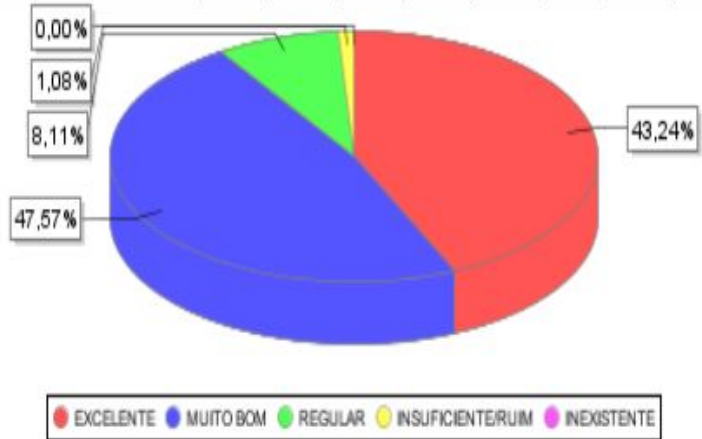
94,60% dos alunos consideram que os espaços e o mobiliário da biblioteca são excelente/muito bom.

Período letivo: G.2016/1

Grupo de pergunta: INFRAESTRUTURA NA VISÃO DO ALUNO

Pergunta: O atendimento realizado pelos funcionários da biblioteca é:

	EXCELENTE	MUITO BOM	REGULAR	INSUFICIENTERUIM	INEXISTENTE	Resp.	Aplic.	Média
5 - O atendimento realizado pelos funcionários da biblioteca é:	80	88	15	2	0	185	669	8,65
	80	88	15	2	0	185	669	8,65



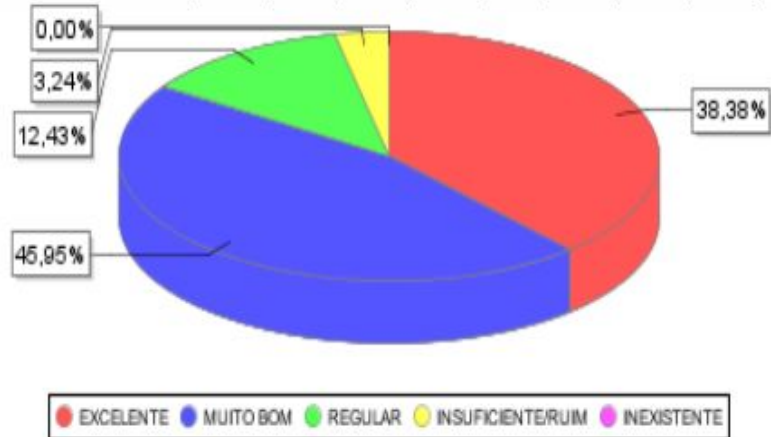
90,81% dos alunos consideram que o Atendimento realizado pelos funcionários da biblioteca acontecem de maneira excelente/muito bom.

Período letivo: G.2016/1

Grupo de pergunta: INFRAESTRUTURA NA VISÃO DO ALUNO

Pergunta: Considero o acervo existente na biblioteca para o meu curso:

	EXCELENTE	MUITO BOM	REGULAR	INSUFICIENTE/RUIM	INEXISTENTE	Resp.	Aplic.	Média
3 - Considero o acervo existente na biblioteca para o meu curso:	71	85	23	6	0	185	669	8,36
	71	85	23	6	0	185	669	8,36



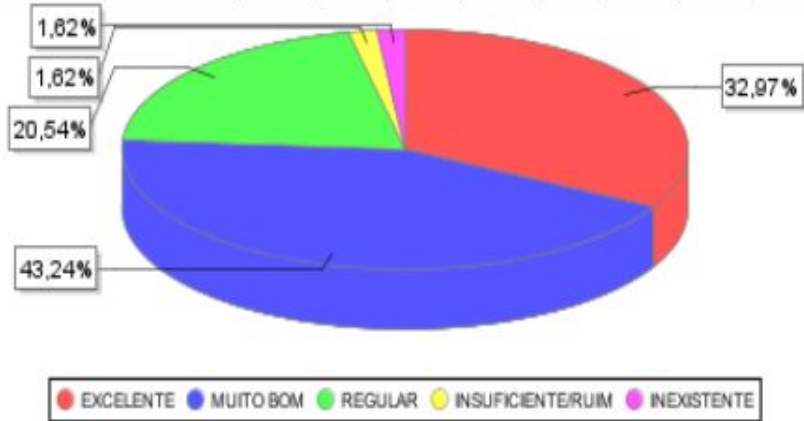
84,33% dos alunos consideram que o acervo existente na biblioteca para o curso são excelente/muito bom.

Período letivo: G.2016/1

Grupo de pergunta: INFRAESTRUTURA NA VISÃO DO ALUNO

Pergunta: Considero que a Biblioteca tem feito aquisições de livros atuais e importantes que melhoram a busca por conhecimento do meu curso

	EXCELENTE	MUITO BOM	REGULAR	INSUFICIENTE/RUIM	INEXISTENTE	Resp.	Aplic.	Média
4 - Considero que a Biblioteca tem feito aquisições de livros atuais e importantes que melhoram a busca por conhecimento do meu curso	61	80	38	3	3	185	669	8,05
	61	80	38	3	3	185	669	8,05



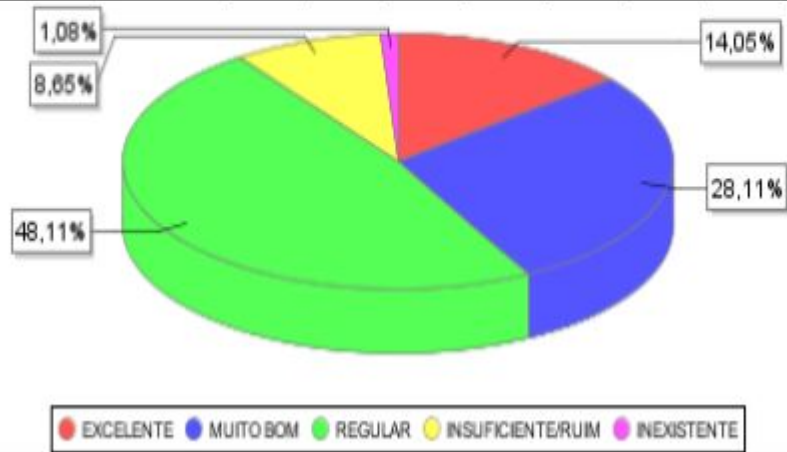
76,21% dos alunos consideram que a biblioteca tem feito aquisições de livros atuais de maneira excelente/muito bom.

Período letivo: G.2016/1

Grupo de pergunta: INFRAESTRUTURA NA VISÃO DO ALUNO

Pergunta: Variedade dos Produtos da Cantina:

	EXCELENTE	MUITO BOM	REGULAR	INSUFICIENTE/ RUIM	INEXISTENTE	Resp.	Aplic.	Média
10 - Variedade dos Produtos da Cantina:	26	52	89	16	2	185	669	6,81
	26	52	89	16	2	185	669	6,81



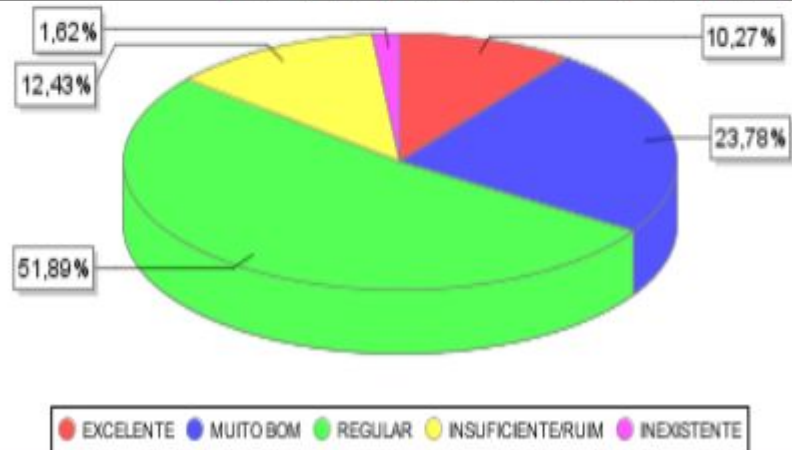
42,16% dos alunos consideram que a variedade dos Produtos da Cantina são excelente/muito bom.

Período letivo: G.2016/1

Grupo de pergunta: INFRAESTRUTURA NA VISÃO DO ALUNO

Pergunta: Faixa de preços dos produtos da Cantina:

	EXCELENTE	MUITO BOM	REGULAR	INSUFICIENTE RUIM	INEXISTENTE	Resp.	Aplic.	Média
9 - Faixa de preços dos produtos da Cantina:	19	44	96	23	3	185	669	6,43
	19	44	96	23	3	185	669	6,43



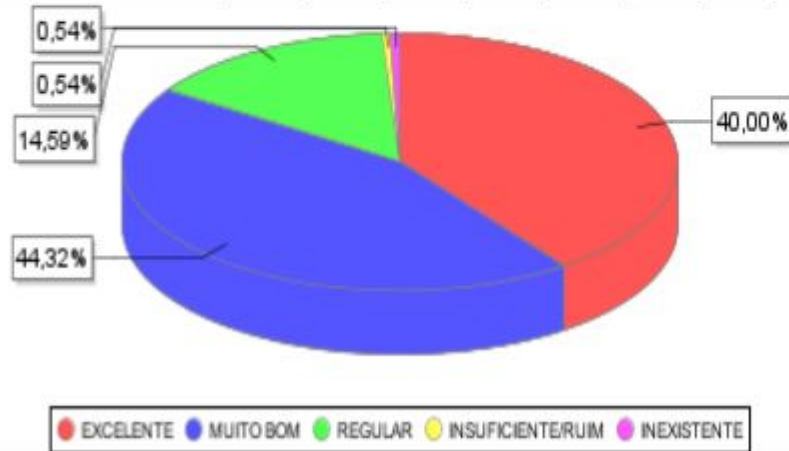
34,05% dos alunos consideram que a Faixa de preços dos produtos da Cantina são excelente/muito bom.

Período letivo: G.2016/1

Grupo de pergunta: INFRAESTRUTURA NA VISÃO DO ALUNO

Pergunta: Considero a Higiene e Limpeza da Cantina:

	EXCELENTE	MUITO BOM	REGULAR	INSUFICIENTE/RUIM	INEXISTENTE	Resp.	Aplic.	Média
8 - Considero a Higiene e Limpeza da Cantina:	74	82	27	1	1	185	669	8,44
	74	82	27	1	1	185	669	8,44



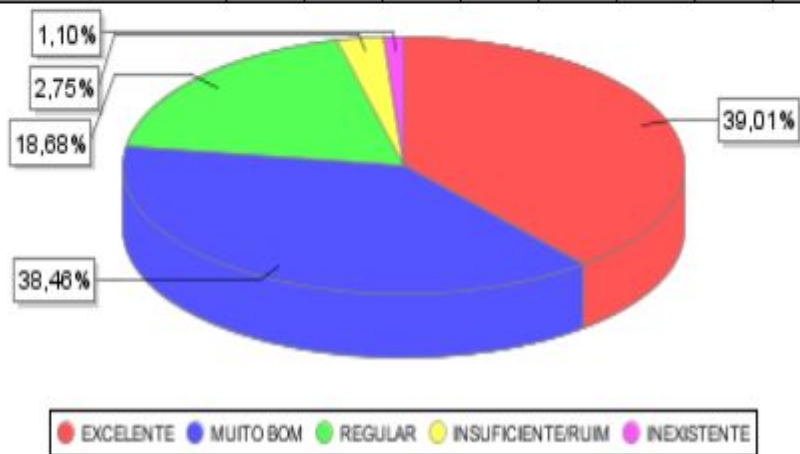
84,32% dos alunos consideram a Higiene e Limpeza da cantina são excelente/muito bom.

Período letivo: G.2016/1

Grupo de pergunta: INFRAESTRUTURA NA VISÃO DO ALUNO

Pergunta: Atendimento realizado pelos funcionários da Cantina:

	EXCELENTE	MUITO BOM	REGULAR	INSUFICIENTE RUIM	INEXISTENTE	Resp.	Aplic.	Média
7 - Atendimento realizado pelos funcionários da Cantina:	71	70	34	5	2	182	663	8,19
	71	70	34	5	2	182	663	8,19



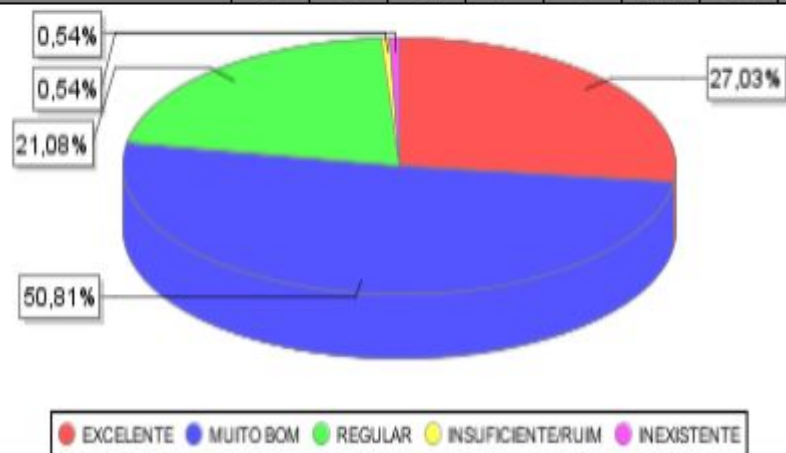
77,47% dos alunos consideram o atendimento dos funcionários da cantina excelente/muito bom.

Período letivo: G.2016/1

Grupo de pergunta: INFRAESTRUTURA NA VISÃO DO ALUNO

Pergunta: Tempo de espera para atendimento na Secretaria:

	EXCELENTE	MUITO BOM	REGULAR	INSUFICIENTE/RUIM	INEXISTENTE	Resp.	Aplic.	Média
27 - Tempo de espera para atendimento na Secretaria:	50	34	33	1	1	185	669	8,05
	50	34	33	1	1	185	669	8,05



77,84% dos alunos consideram o tempo de espera na Secretaria excelente/muito bom.

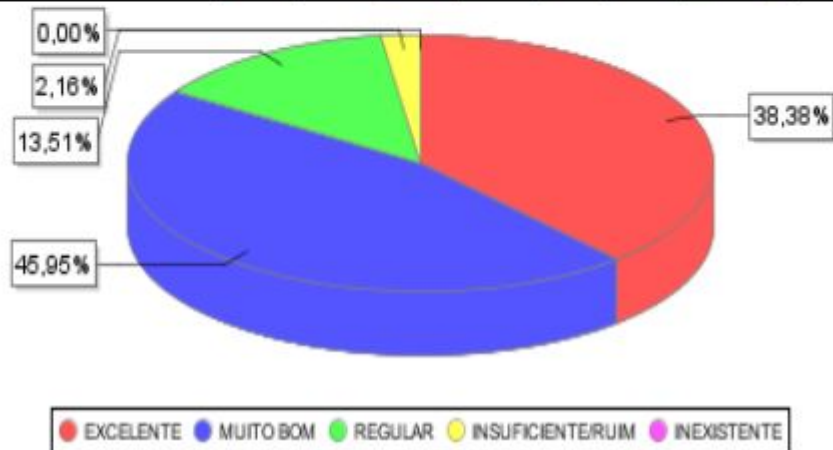
Período letivo: G.2016/1

Grupo de pergunta: INFRAESTRUTURA NA VISÃO DO ALUNO

Pergunta: Atendimento Realizado pelos funcionários da Secretaria:

	EXCELENTE	MUITO BOM	REGULAR	INSUFICIENTE/RUIM	INEXISTENTE	Resp.	Aplic.	Média
25 - Atendimento Realizado pelos funcionários da Secretaria:	71	85	25	4	0	185	669	8,33
	71	85	25	4	0	185	669	8,33

84,33% dos alunos consideram o atendimento dos funcionários da Secretaria excelente/muito bom.

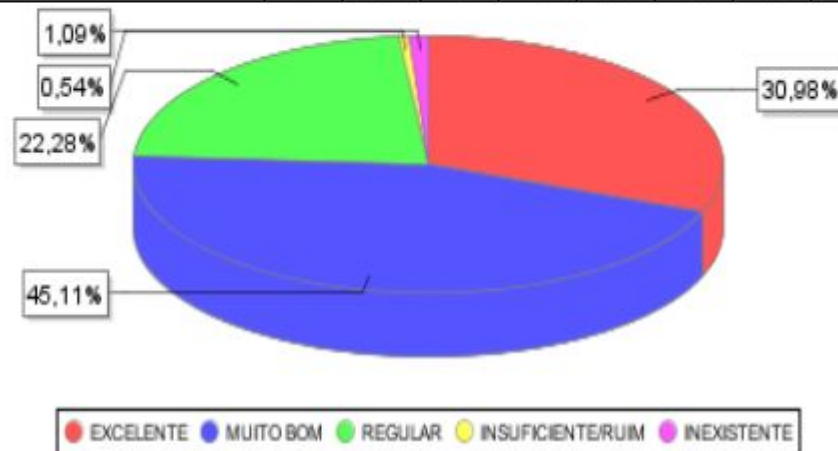


Período letivo: G.2016/1

Grupo de pergunta: INFRAESTRUTURA NA VISÃO DO ALUNO

Pergunta: Considero o atendimento telefônico da FECAF

	EXCELENTE	MUITO BOM	REGULAR	INSUFICIENTE/RUIM	INEXISTENTE	Resp.	Aplic.	Média
26 - Considero o atendimento telefônico da FECAF	57	83	41	1	2	184	669	8,07
	57	83	41	1	2	184	669	8,07



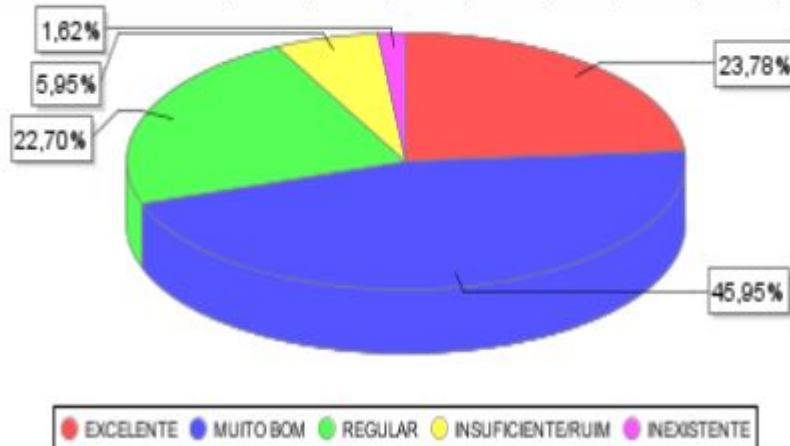
76,09% dos alunos consideram o atendimento telefônico excelente/muito bom.

Período letivo: G.2016/1

Grupo de pergunta: INFRAESTRUTURA NA VISÃO DO ALUNO

Pergunta: Qualidade dos serviços prestados pela Copiadora:

	EXCELENTE	MUITO BOM	REGULAR	INSUFICIENTEIRUM	INEXISTENTE	Resp.	Aplic.	Média
15 - Qualidade dos serviços prestados pela Copiadora:	44	85	42	11	3	185	669	7,61
	44	85	42	11	3	185	669	7,61



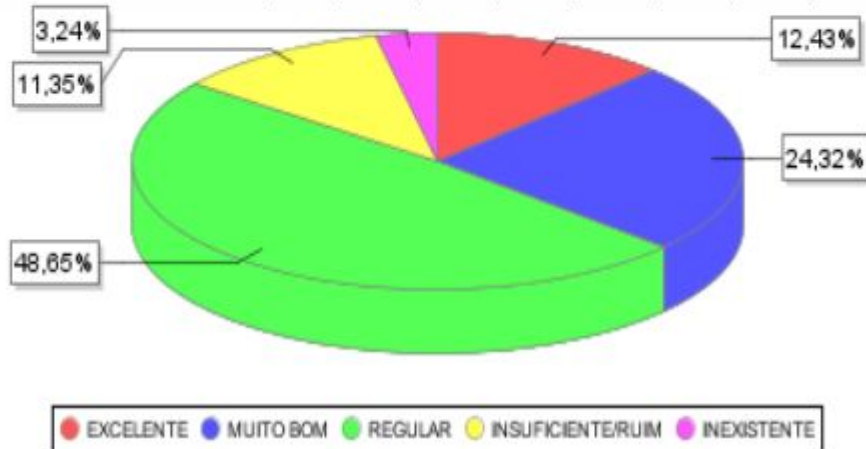
69,73% dos alunos consideram que a qualidade dos serviços prestados pela copiadora excelente/muito bom.

Período letivo: G.2016/1

Grupo de pergunta: INFRAESTRUTURA NA VISÃO DO ALUNO

Pergunta: Faixa de preços dos produtos da Copiadora:

	EXCELENTE	MUITO BOM	REGULAR	INSUFICIENTE/ RUIM	INEXISTENTE	Resp.	Aplic.	Média
14 - Faixa de preços dos produtos da Copiadora:	23	45	30	21	6	185	669	6,48
	23	45	30	21	6	185	669	6,48



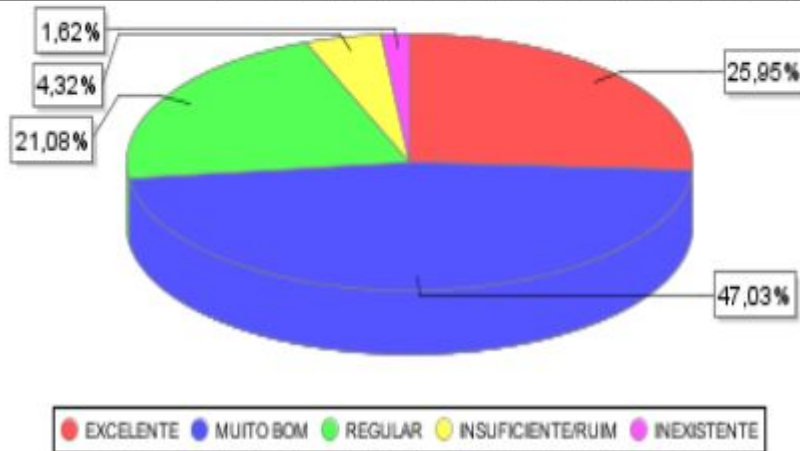
36,75% dos alunos consideram que a faixa de preços dos produtos da copiadora excelente/muito bom.

Período letivo: G.2016/1

Grupo de pergunta: INFRAESTRUTURA NA VISÃO DO ALUNO

Pergunta: Atendimento realizado pelos funcionários da Copiadora:

	EXCELENTE	MUITO BOM	REGULAR	INSUFICIENTE/RUIM	INEXISTENTE	Resp.	Aplic.	Média
13 - Atendimento realizado pelos funcionários da Copiadora:	48	87	39	8	3	185	669	7,77
	48	87	39	8	3	185	669	7,77



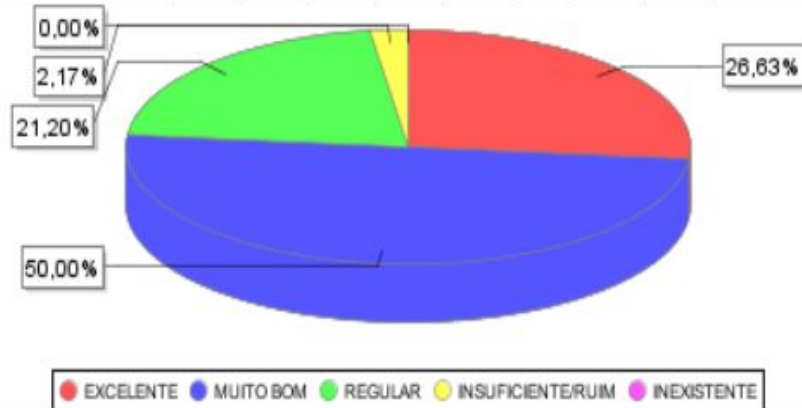
72,98% dos alunos consideram que o atendimento realizado pelos funcionários da copiadora acontecem de maneira excelente/muito bom.

Período letivo: G.2016/1

Grupo de pergunta: INFRAESTRUTURA NA VISÃO DO ALUNO

Pergunta: As informações que necessito sobre a minha relação acadêmica encontro na Central do aluno (site) de forma:

	EXCELENTE	MUITO BOM	REGULAR	INSUFICIENTE RUIM	INEXISTENTE	Resp.	Aplic.	Média
22 - As informações que necessito sobre a minha relação acadêmica encontro na Central do aluno (site) de forma:	49	32	39	4	0	184	663	8,00
	49	32	39	4	0	184	663	8,00



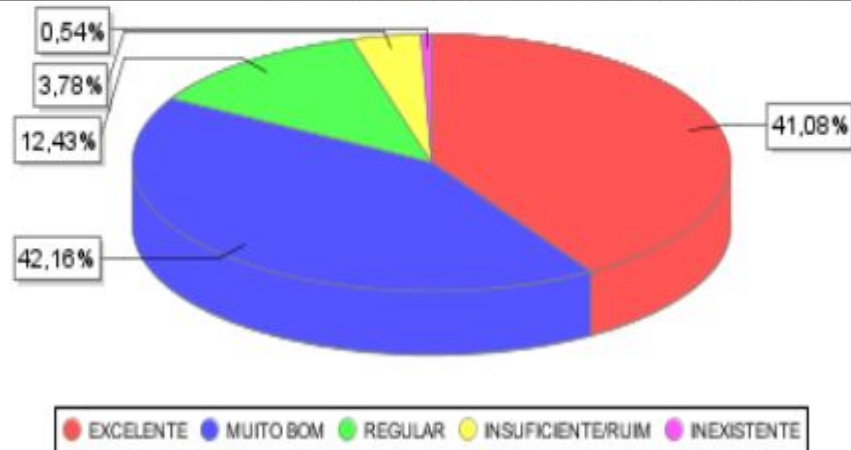
76,63% consideram que as informações acadêmicas disponibilizadas na Central do Aluno (site) atendem suas necessidades de maneira excelente/muito boa.

Período letivo: G.2016/1

Grupo de pergunta: INFRAESTRUTURA NA VISÃO DO ALUNO

Pergunta: A limpeza das salas de aula acontece de forma:

	EXCELENTE	MUITO BOM	REGULAR	INSUFICIENTE/RUIM	INEXISTENTE	Resp.	Aplic.	Média
20 - A limpeza das salas de aula acontece de forma:	76	78	23	7	1	185	669	8,35
	76	78	23	7	1	185	669	8,35



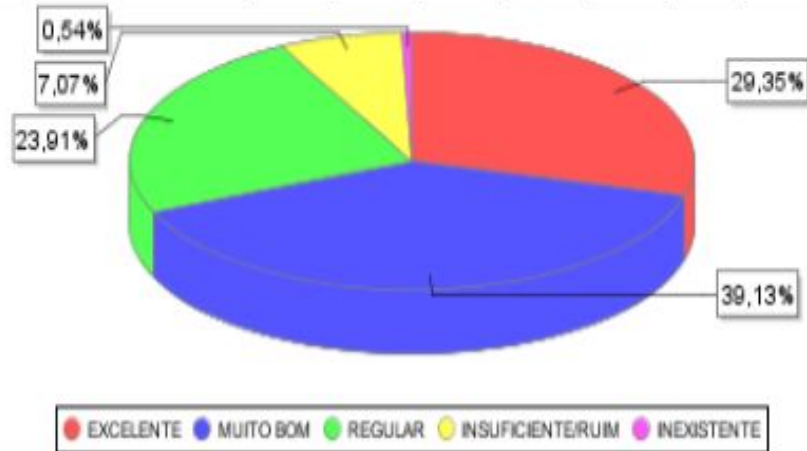
83,24% dos alunos consideram que a limpeza das salas de aula excelente/muito bom.

Período letivo: G.2016/1

Grupo de pergunta: INFRAESTRUTURA NA VISÃO DO ALUNO

Pergunta: A limpeza dos banheiros acontece de forma:

	EXCELENTE	MUITO BOM	REGULAR	INSUFICIENTERUIM	INEXISTENTE	Resp.	Aplic.	Média
21 - A limpeza dos banheiros acontece de forma:	54	72	44	13	1	184	669	7,72
	54	72	44	13	1	184	669	7,72



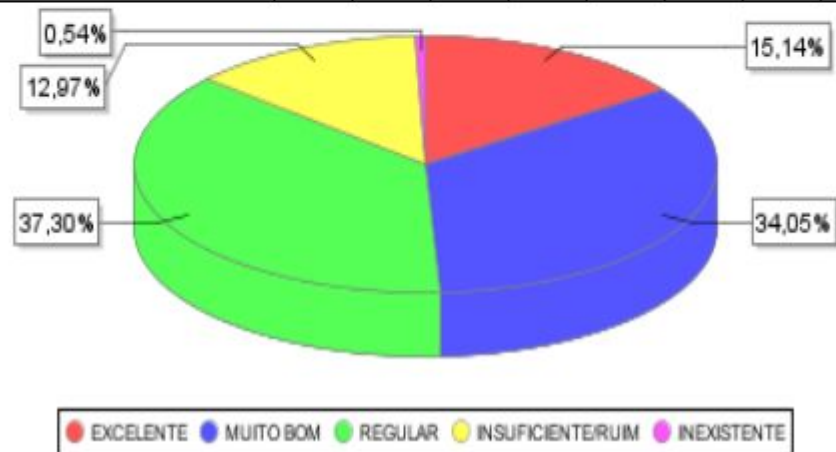
68,48% dos alunos consideram a limpeza dos banheiros excelente/muito bom.

Período letivo: G.2016/1

Grupo de pergunta: INFRAESTRUTURA NA VISÃO DO ALUNO

Pergunta: Considero as salas de aula no que tange aos quesitos de: iluminação, ventilação, acústica

	EXCELENTE	MUITO BOM	REGULAR	INSUFICIENTE/RUIM	INEXISTENTE	Resp.	Aplic.	Média
24 - Considero as salas de aula no que tange aos quesitos de: iluminação, ventilação, acústica	28	63	63	24	1	185	663	6,87
	28	63	63	24	1	185	663	6,87



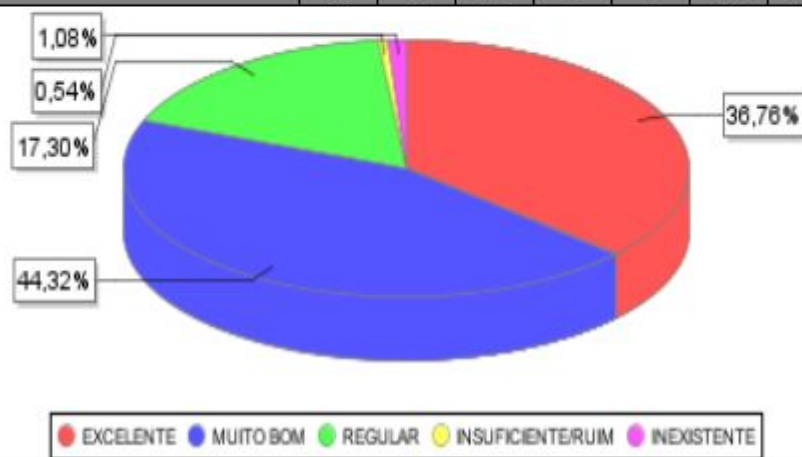
49,19% dos alunos consideram que as salas de aula atendem de forma excelente/muito bom.

Período letivo: G.2016/1

Grupo de pergunta: INFRAESTRUTURA NA VISÃO DO ALUNO

Pergunta: Os Laboratórios de Informática da FECAF, quanto a quantidade de máquinas atendem de forma:

	EXCELENTE	MUITO BOM	REGULAR	INSUFICIENTE/RUIM	INEXISTENTE	Resp.	Aplic.	Média
18 - Os Laboratórios de Informática da FECAF, quanto a quantidade de máquinas atendem de forma:	68	82	32	1	2	185	669	8,29
	68	82	32	1	2	185	669	8,29



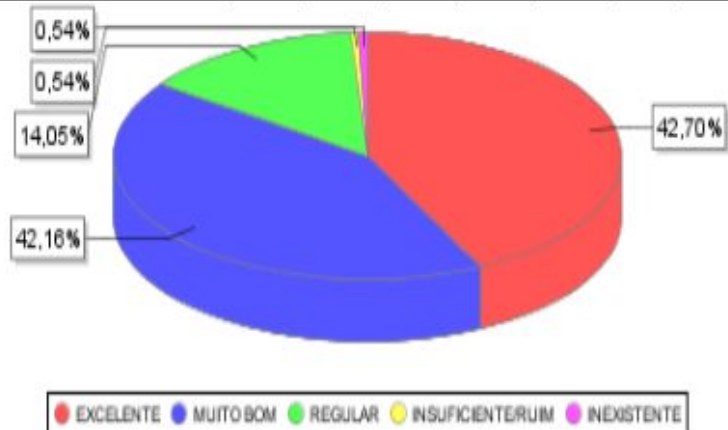
81,08% dos alunos consideram que a quantidade das máquinas dos laboratórios de Informática atendem de forma excelente/muito bom.

Período letivo: G.2016/1

Grupo de pergunta: INFRAESTRUTURA NA VISÃO DO ALUNO

Pergunta: Os Laboratórios de Informática da FECAF, quanto a qualidade das máquinas e de acesso a internet atendem de forma:

	EXCELENTE	MUITO BOM	REGULAR	INSUFICIENTE/RUIM	INEXISTENTE	Resp.	Aplic.	Média
17 - Os Laboratórios de Informática da FECAF, quanto a qualidade das máquinas e de acesso a internet atendem de forma:	79	78	26	1	1	185	669	8,51
	79	78	26	1	1	185	669	8,51



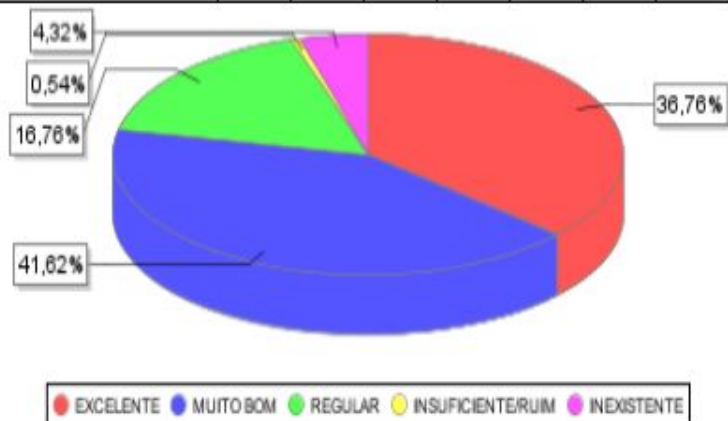
84,86% dos alunos consideram que a qualidade das máquinas e o acesso da internet dos laboratórios de Informática atendem de forma excelente/muito bom.

Período letivo: G.2016/1

Grupo de pergunta: INFRAESTRUTURA NA VISÃO DO ALUNO

Pergunta: Os Laboratórios específicos utilizados no meu curso, quanto a qualidade dos móveis e equipamentos atendem de forma:

	EXCELENTE	MUITO BOM	REGULAR	INSUFICIENTE/RUIM	INEXISTENTE	Resp.	Aplic.	Média
19 - Os Laboratórios específicos utilizados no meu curso, quanto a qualidade dos móveis e equipamentos atendem de forma:	68	77	31	1	8	185	663	8,07
	68	77	31	1	8	185	663	8,07



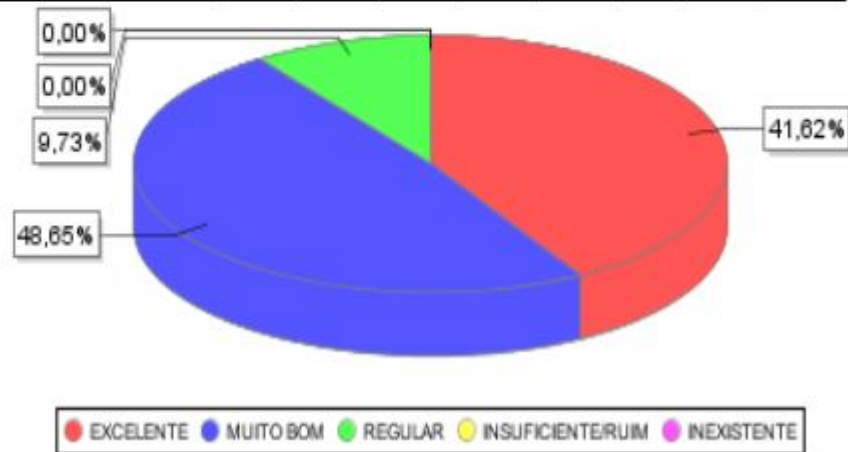
78,38% dos alunos consideram que a qualidade dos móveis e equipamentos dos laboratórios específicos atendem de forma excelente/muito bom.

Período letivo: G.2016/1

Grupo de pergunta: INFRAESTRUTURA NA VISÃO DO ALUNO

Pergunta: De um modo geral, considero a infraestrutura física da FECAF:

	EXCELENTE	MUITO BOM	REGULAR	INSUFICIENTE/RUIM	INEXISTENTE	Resp.	Aplic.	Média
28 - De um modo geral, considero a infraestrutura física da FECAF:	77	30	18	0	0	185	669	8,64
	77	30	18	0	0	185	669	8,64



90,27% dos alunos de um modo geral, consideram a infraestrutura física excelente/muito bom.



COMENTÁRIOS AVALIAÇÃO 2016/1

29 - Se desejar deixe aqui seus comentários sobre a Infraestrutura da Fecaf:

- sem comentarios
- questionario já respondido, está duplicado na tela!
- ótima unidade , não me arrependo de ter escolhido aqui!
- Sempre podemos melhorar, mas não tenho nada a reclamar
- A fecaf poderia brigar mais pela segurança de seus alunos que são assaltados sempre
- bom
- Precisa melhorar apenas nos pontos mencionados.

E a biblioteca poderia ter um cuidado especial pois os alunos mais novos estão estragando os teclados e guarda-volumes. A maioria já se encontra sem numeração.

- BOM

- Precisa melhorar quanto a temperatura das salas. muito difícil em dias quentes.

E liberar salas de pranchetas para todas as provas. Muito Ruim fazer prova na sala para o curso de engenharia.

- poderia prepara para colocar ar-condicionado iria elevar o nível da estrutura
- muito boa
- Perfeita estrutura, tudo de qualidade e de maneira a acomodar seus alunos com segurança e qualidade.
- A infraestrutura da fecaf e muito boa, todos funcionarios são muitos atenciosos e bastante prestativos
- Não
- Neste semestre estivemos em uma sala muito abafada.
- A única coisa que ficou a desejar foi a sala de aula,muito pequena.
- para mim e bonita e funcional
- MUITO BOM

- a faculdade vem atendendo todas as expectativas desde o vestibular onde foi apresentada.

- Serviços oferecidos pela Fecaf são incríveis



COMENTÁRIOS AVALIAÇÃO 2016/1

29 - Se desejar deixe aqui seus comentários sobre a Infraestrutura da Fecaf:

- acredito que se tivesse mais ventilação seria perfeito ,pois no calor e insuportável ficar na sala.
 - A Infraestrutura é ótima.
 - de forma boa
 - Apenas melhores as salas como disse acima, acusticamente e na circulação do ar.
 - NAO
 - muito bom
 - as salas de aula no calor são insuportáveis
 - infraestrutura muito boa
 - O sinal do WIFFi deveria ser Disponibilizado para os alunos.
 - É um ambiente muito bom, limpo, mas nas salas de aula a ventilação fica a desejar , salas abafadas.
 - A Fecaf tem uma estrutura excelente, tem uns defeitos que nem podemos considerar, vcs estão de parabéns. Um ótimo trabalho de todos que estão envolvidos neste projeto.
 - Funcionárias da limpeza sempre fazendo fofocas e indispostas a atender sua função de maneira adequada.
- As vezes falta carteiras para os alunos, na falta de energia a sala se apaga e os corredores funcionam ???????????
- HORAS COMPLEMENTARES ABUSIVAS !!!
- Maravilhosa
 - Conseguir junto aos órgãos competentes, segurança para que os alunos possam frequentar as aulas sem o receio, medo de serem assaltados.
 - Muito satisfeita
 - bom
 - informação errada sobre os temas prouni e fies
 - apesar de ser uma faculdade nova, considero excelente.



COMENTÁRIOS AVALIAÇÃO 2016/1

29 - Se desejar deixe aqui seus comentários sobre a Infraestrutura da Fecaf:

- Muito boa, mas pode melhorar.
 - Ótimo
 - por ser uma faculdade nova, não tenho nada a reclamar.
 - A faculdade conta com uma ótima estrutura, mas pode ser melhorada.
 - .
 - É uma infraestrutura que atende as necessidades, porém deveria ter um desconto para a turma de eng.civil .
 - não
 - Sem dúvida a melhor faculdade da região. Parabéns e que continue nesse caminho.
 - Não posso responder nada sobre a cantina , pois nunca utilizei os serviços.
 - A cantina precisa melhorar a qualidade dos lanches, e a forma de atendimento também é meio confuso
 - A instituição em si é mt boa
 - sem comentarios
 - bom
 - Melhorar a a ventilação das salas. O restante estou muito satisfeita. Ótimo trabalho e tenho orgulho da minha faculdade
 - Ótima!
 - Não sei se há algum tipo de avaliação para a coordenadora do curso. Porém não gostei de determinadas situações, só poder falar determinados assuntos as quintas-feiras é esquisito. Falar que vai providenciar isso ou aquilo é nada acontecer é pior.
- Fazer prova multi com a sala ao lado efetuando trabalho dinâmicos foi o fim, isso porque segundo a Prof. Rachel a coordenadora havia sido notificada várias vezes é nada aconteceu, escutamos Happy, Escravos de Jó, balões estourando, gritos, risos, batidas nas paredes, etc...
- Não desejo comentar
 - Muito boa!



COMPOSIÇÃO DA COMISSÃO PRÓPRIA DE AVALIAÇÃO-CPA

Prof^a. Euvas Maria dos Santos - Coordenadora da CPA

Prof^a. Elaine de Moura M. L. da Costa - Representante do corpo docente

Srta. Aline do Nascimento - Representante do corpo Técnico Administrativo

Sra. Elaine Cristina Navarro - Membro do Corpo Discente

Sr. Sérgio Kazuo - Membro da Sociedade Civil