

COMISSÃO PRÓPRIA DE AVALIAÇÃO

# RESULTADO DA AVALIAÇÃO

## 2015/2



# COMISSÃO PRÓPRIA DE AVALIAÇÃO-CPA

A CPA da FECAF tem o prazer de apresentar à sua comunidade acadêmica o resultado da Autoavaliação Institucional.

Com base nos resultados da avaliação, a CPA, juntamente com a Direção da FECAF, enveredará todos os esforços necessários para a melhoria contínua dos itens que obtiveram avaliação regular/insatisfatória.

Agradecemos a participação de todos!

**Atenciosamente,**  
**Coordenação CPA**

# COMISSÃO PRÓPRIA DE AVALIAÇÃO-CPA


APRESENTAÇÃO DO RESULTADOS DA AVALIAÇÃO  
INSTITUCIONAL 2015.2

**CORPO DOCENTE**

**Grupo de pergunta:** 18 - AVALIAÇÃO DO DOCENTE

**Pergunta:** 1 - Cumprimento dos horários de início e término das aulas de modo:


	EXCELENTE	MUITO BOM	REGULAR	INSUFICIENTE/RUIM	INEXISTENTE	Resp.	Aplic.	Média
1 - Cumprimento dos horários de início e término das aulas de modo:	311	128	31	3	3	476	1.566	9,10
	311	128	31	3	3	476	1.566	9,10



**92,23%** dos alunos consideraram que os professores cumprem os horários de início e término das aulas de maneira excelente/muito boa

**Pergunta:** 2 - Apresentação e explicação do Plano de Ensino da disciplina.


	EXCELENTE	MUITO BOM	REGULAR	INSUFICIENTE/RUIM	INEXISTENTE	Resp.	Aplic.	Média
2 - Apresentação e explicação do Plano de Ensino da disciplina	271	138	62	11	4	476	1.566	8,75
	271	138	62	11	4	476	1.566	8,75



**85,92%** dos alunos responderam que os professores apresentaram o Plano de Ensino de maneira excelente/muito boa

**Pergunta:** 3 - Apresentação e explicação da importância da disciplina para sua formação profissional


3 - Apresentação e explicação da importância da disciplina para sua formação profissional	EXCELENTE	MUITO BOM	REGULAR	INSUFICIENTE/RUIM	INEXISTENTE	Resp.	Aplic.	Média
	304	130	32	7	3	476	1.066	9,03
	304	130	32	7	3	476	1.066	9,03



**91,18%** dos alunos consideraram que os professores explicaram a importância de sua disciplina de maneira excelente/muito boa

**Pergunta:** 4 - Explicação dos Critérios de Avaliação


4 - Explicação dos Critérios de Avaliação	EXCELENTE	MUITO BOM	REGULAR	INSUFICIENTE/RUIM	INEXISTENTE	Resp.	Aplic.	Média
	202	150	48	12	5	417	1.586	9,85
	202	150	48	12	5	417	1.586	9,85



**86,34%** dos alunos consideraram que os professores explicaram os Critérios de Avaliação de maneira excelente/muito boa

**Pergunta:** 5 - Estruturo a participação dos alunos nas aulas


5 - Estruturo a participação dos alunos nas aulas	EXCELENTE	MUITO BOM	REGULAR	INSUFICIENTE/RUIM	INEXISTENTE	Resp.	Aplic.	Média
	260	128	71	13	5	476	1.566	8,23
	260	128	71	13	5	476	1.566	8,23



**81,27%** dos alunos consideram que os professores estimulam a participação dos alunos nas aulas de maneira excelente/muito boa

**Pergunta:** 6 - Organização e Planejamento de suas aulas


6 - Organização e Planejamento de suas aulas	EXCELENTE	MUITO BOM	REGULAR	INSUFICIENTE/RUIM	INEXISTENTE	Resp.	Aplic.	Média
	268	144	53	4	3	472	1.556	8,82
	268	144	53	4	3	472	1.556	8,82



**87,29%** dos alunos consideram que os professores organizam e planejam suas aulas de maneira excelente/muito boa

**Pergunta:** 7 - Utilização de todo período das aulas com assuntos relacionados a disciplina


	EXCELENTE	MUITO BOM	REGULAR	INSUFICIENTE/RUIM	INEXISTENTE	Resp.	Aplic.	Média
7 - Utilização de todo período das aulas com assuntos relacionados a disciplina	270	140	38	8	3	474	1.466	8,98
	27,9	14,5	3,9	0,8	0,3	47,4	1.466	8,98



- **89,66%** dos alunos consideram que os professores utilizam todo o período das aulas com assuntos relacionados a disciplina de maneira excelente/muito boa

**Pergunta:** 9 - Utilização de metodologias de ensino variadas para dinamizar e estimular a participação dos alunos


	EXCELENTE	MUITO BOM	REGULAR	INSUFICIENTE/RUIM	INEXISTENTE	Resp.	Aplic.	Média
9 - Utilização de metodologias de ensino variadas para dinamizar e estimular a participação dos alunos	224	150	70	8	0	474	1.466	8,49
	23,4	15,0	7,3	0,8	0	47,4	1.466	8,49



- **81,02%** dos alunos consideram que os professores utilizam metodologias de ensino variadas para estimular a participação dos alunos de maneira excelente/muito boa

**Pergunta:** 10 - Apresentação dos resultados das avaliações e orientação à condução dos estudos


	EXCELENTE	MUITO BOM	REGULAR	INSUFICIENTE/RUIM	INEXISTENTE	Resp.	Aplic.	Média
10 - Apresentação dos resultados das avaliações e orientação à condução dos estudos	246	163	50	10	4	476	1.586	9,87
	246	163	50	10	4	476	1.586	9,87



**86,53%** dos alunos consideram que os professores apresentaram os resultados das avaliações de maneira excelente/muito boa

**Pergunta:** 11 - Apresentação da relação de sua disciplina com as demais que integram o curso

	EXCELENTE	MUITO BOM	REGULAR	INSUFICIENTE/RUIM	INEXISTENTE	Resp.	Aplic.	Média
11 - Apresentação da relação de sua disciplina com as demais que integram o curso	239	179	46	9	4	476	1.586	9,88
	239	179	46	9	4	476	1.586	9,88




**87,79%** dos alunos consideram que os professores cumprem os horários de início e término das aulas de maneira excelente/muito boa



**Pergunta:** 12 - Suas avaliações são coerentes com o conteúdo ministrado

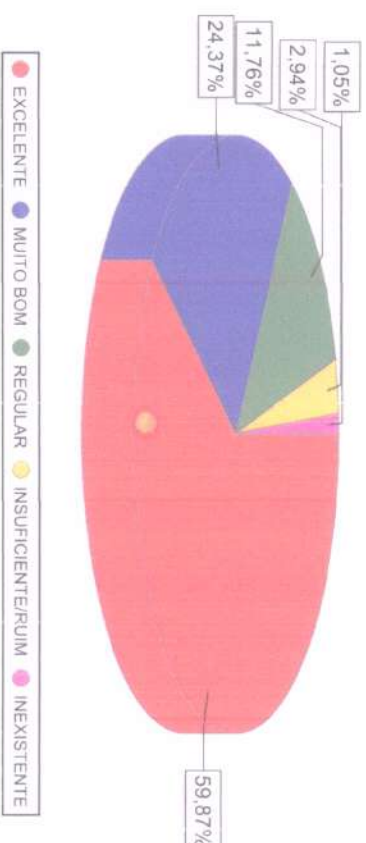
12 - Suas avaliações são coerentes com o conteúdo ministrado	EXCELENTE	MUITO BOM	REGULAR	INSUFICIENTE/RUIM	INEXISTENTE	Resp.	Aplic.	Média
	276	144	41	0	4	471	1.663	8,87
	276	144	41	0	4	471	1.663	8,87



**89,17%** dos alunos consideram que a coerência das avaliações com relação ao conteúdo ministrado ocorreu de maneira excelente/muito boa

**Pergunta:** 13 - Auxilia os alunos nas dificuldades apresentadas

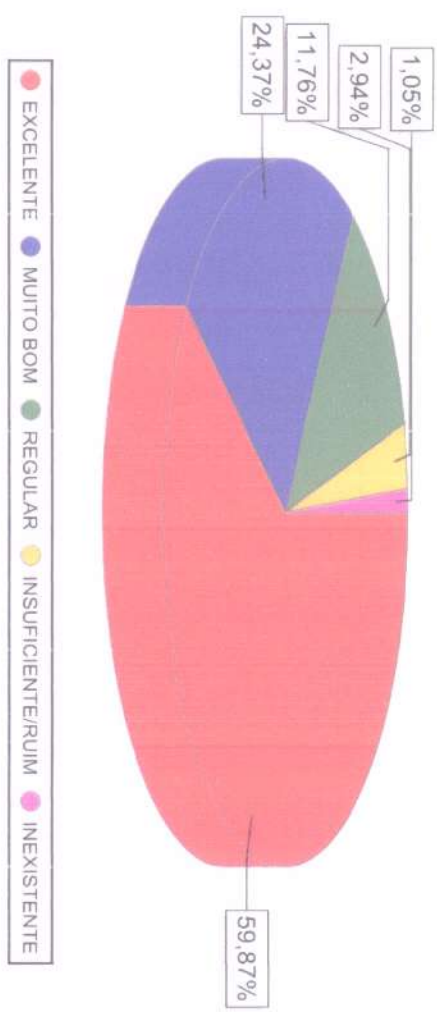
13 - Auxilia os alunos nas dificuldades apresentadas	EXCELENTE	MUITO BOM	REGULAR	INSUFICIENTE/RUIM	INEXISTENTE	Resp.	Aplic.	Média
	266	116	56	14	5	476	1.666	8,74
	266	116	56	14	5	476	1.666	8,74



**84,24%** dos alunos consideram que os professores auxiliam os alunos nas dificuldades apresentadas de maneira excelente/muito boa

Pergunta: 13 - Auxilia os alunos nas dificuldades apresentadas

13 - Auxilia os alunos nas dificuldades apresentadas	EXCELENTE	MUITO BOM	REGULAR	INSUFICIENTE/RUIM	INEXISTENTE	Resp.	Aplic.	Média
	285	116	66	14	5	476	1.566	8,74
	285	116	66	14	5	476	1.566	8,74



84,24% dos alunos consideraram que os professores auxiliam os alunos nas dificuldades apresentadas de maneira excelente/muito boa



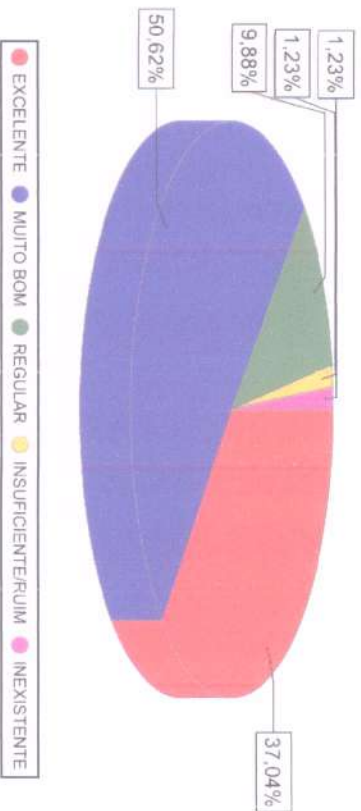
# COMISSÃO PRÓPRIA DE AVALIAÇÃO-CPA

APRESENTAÇÃO DO RESULTADOS DA AVALIAÇÃO  
INSTITUCIONAL 2015.2

**INFRAESTRUTURA**

Pergunta: 1 - As informações que necessito sobre a minha relação acadêmica encontro na Central do aluno (site) de forma:


EXCELENTE	MUITO BOM	REGULAR	INSUFICIENTE/RUIM	INEXISTENTE	Resp.	Aplic.	Média
30	41	9	1	1	81	286	8,40
30	41	9	1	1	81	286	8,40



**87,66%** dos alunos consideram que as informações acadêmicas disponibilizadas na Central do Aluno (site) atendem suas necessidades de maneira excelente/muito boa

Pergunta: 2 - Os espaços e mobiliários da biblioteca são:


EXCELENTE	MUITO BOM	REGULAR	INSUFICIENTE/RUIM	INEXISTENTE	Resp.	Aplic.	Média
52	24	4	0	0	80	286	9,20
52	24	4	0	0	80	286	9,20



**95,00%** dos alunos consideram que os espaços e o mobiliário da biblioteca são excelente/muito bom.

Pergunta: 3 - Considero o acervo existente na biblioteca para o meu curso: ✓


	EXCELENTE	MUITO BOM	REGULAR	INSUFICIENTE/RUIM	INEXISTENTE	Resp.	Aplic.	Média
3 - Considero o acervo existente na biblioteca para o meu curso:	30	32	13	2	1	81	286	8,28
	33	32	13	2	1	81	286	8,28



**80,25%** dos alunos consideram o acervo existente na biblioteca para os cursos excelente/muito bom.

Pergunta: 4 - O atendimento realizado pelos funcionários da biblioteca é: ✓


	EXCELENTE	MUITO BOM	REGULAR	INSUFICIENTE/RUIM	INEXISTENTE	Resp.	Aplic.	Média
4 - O atendimento realizado pelos funcionários da biblioteca é:	57	23	1	0	0	81	286	9,28
	57	23	1	0	0	81	286	9,28



**98,77%** dos alunos consideram o atendimento realizados pelos funcionários da biblioteca excelente/muito bom.

**Pergunta:** 5 - Os Laboratórios de Informática da FEFAP, quanto a qualidade das máquinas e de acesso a internet atendem de forma:


	EXCELENTE	MUITO BOM	REGULAR	INSUFICIENTE/RUIM	INEXISTENTE	Resp.	Aplic.	Média
5 - Os Laboratórios de Informática da FEFAP, quanto a qualidade das máquinas e de acesso a internet atendem de forma:	46	31	4	0	0	81	288	9,94
	46	31	4	0	0	81	288	9,94



95,06% dos alunos consideram que a qualidade das máquinas e o acesso da internet dos laboratórios de Informática atendem de forma excelente/muito bom.

**Pergunta:** 6 - A limpeza dos banheiros acontece de forma:


	EXCELENTE	MUITO BOM	REGULAR	INSUFICIENTE/RUIM	INEXISTENTE	Resp.	Aplic.	Média
6 - A limpeza dos banheiros acontece de forma:	49	27	4	1	0	81	288	9,95
	49	27	4	1	0	81	288	9,95



93,82% dos alunos consideram que a limpeza dos banheiros acontece de forma excelente/muito bom.

**Pergunta:** 7 - Tempo de espera para atendimento na Secretaria: ↴


	36	37	9	0	0	0	0	81	81	286	286	8,24
EXCELENTE	36	37	9	0	0	0	0	81	81	286	286	8,24
MUITO BOM												
REGULAR												
INSUFICIENTE/RUIM												
INEXISTENTE												
Resp.								81	81			
Aplic.										286	286	
Média												8,24



88,89% dos alunos consideram o tempo de atendimento da secretaria excelente/muito bom.

**Pergunta:** 8 - Atendimento Realizado pelos funcionários da Secretaria: ↴


	38	38	5	0	0	0	0	81	81	286	286	8,21
EXCELENTE	38	38	5	0	0	0	0	81	81	286	286	8,21
MUITO BOM												
REGULAR												
INSUFICIENTE/RUIM												
INEXISTENTE												
Resp.								81	81			
Aplic.										286	286	
Média												8,21



93,82% dos alunos consideram o atendimento realizado pelos funcionários da secretaria excelente/muito bom.

Pergunta: 9 - Variedade dos Produtos da Cantina: ↓


9 - Variedade dos Produtos da Cantina:	EXCELENTE	MUITO BOM	REGULAR	INSUFICIENTE/RUIM	INEXISTENTE	Resp.	Aplic.	Média
	10	15	37	19	0	81	286	6,16
	10	15	37	19	0	81	286	6,16



30,87% dos alunos consideraram a variedade dos produtos da cantina excelente/muito bom.

Pergunta: 10 - Considero a Higiene e Limpeza da Cantina: ↓

10 - Considero a Higiene e Limpeza da Cantina:	EXCELENTE	MUITO BOM	REGULAR	INSUFICIENTE/RUIM	INEXISTENTE	Resp.	Aplic.	Média
	27	44	9	0	0	80	288	8,48
	27	44	9	0	0	80	288	8,48

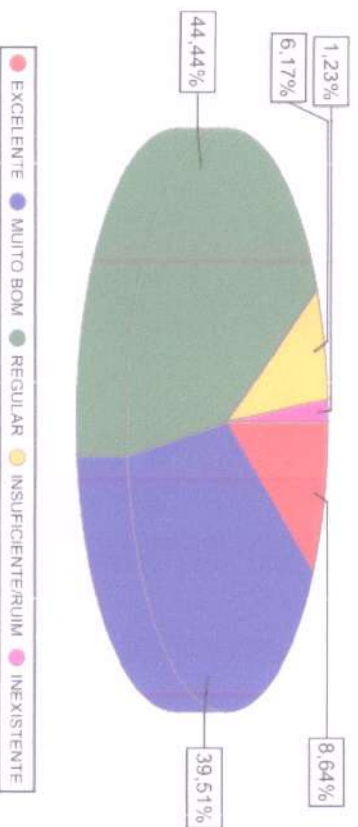


88,75% dos alunos consideraram a limpeza da cantina excelente/ muito bom



Pergunta: 11 - Faixa de preços dos produtos da Cantina: 1


11 - Faixa de preços dos produtos da Cantina:	7	23	36	34	8	1	1	81	206	6,89
EXCELENTE	7	23	36	34	8	1	1	81	206	6,89
MUITO BOM										
REGULAR										
INSUFICIENTE/RUIM										
INEXISTENTE										
Resp.								81	206	6,89
Aplic.								81	206	6,89
Média								81	206	6,89



48,15% dos alunos consideram o preço dos produtos da cantina excelente/muito bom

Pergunta: 12 - Atendimento realizado pelos funcionários da Cantina: 2


12 - Atendimento realizado pelos funcionários da Cantina:	25	30	24	1	1	1	81	206	7,88
EXCELENTE	25	30	24	1	1	1	81	206	7,88
MUITO BOM									
REGULAR									
INSUFICIENTE/RUIM									
INEXISTENTE									
Resp.							81	206	7,88
Aplic.							81	206	7,88
Média							81	206	7,88



67,90% dos alunos consideram o atendimento dos funcionários da cantina excelente/muito bom

Pergunta: 13 - Faixa de preços dos produtos da Copiadora: ✓

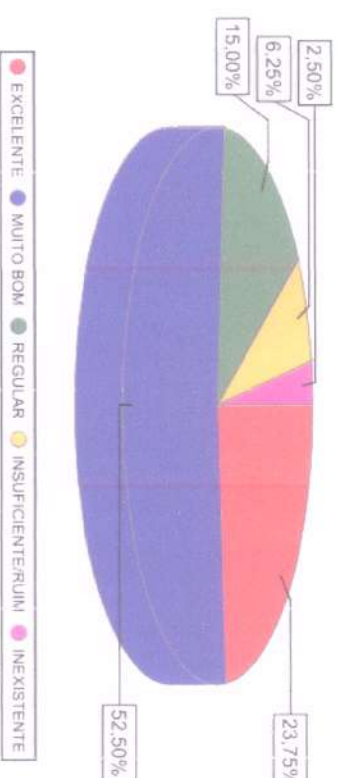
13 - Faixa de preços dos produtos da Copiadora:	EXCELENTE	MUITO BOM	REGULAR	INSUFICIENTE/RUIM	INEXISTENTE	Resp.	Aplic.	Média
	15	28	32	3	2	80	288	7,21
	19	28	32	3	2	80	288	7,21



75,00% dos alunos consideram a faixa de preço dos produtos da copiadora excelente/muito bom

Pergunta: 14 - Qualidade dos serviços prestados pela Copiadora: ✓

14 - Qualidade dos serviços prestados pela Copiadora:	EXCELENTE	MUITO BOM	REGULAR	INSUFICIENTE/RUIM	INEXISTENTE	Resp.	Aplic.	Média
	18	42	12	5	2	80	288	7,88
	19	43	12	5	2	80	288	7,88




76,25% dos alunos consideram o serviço prestado pela copiadora excelente/muito bom



**Pergunta:** 15 - Atendimento realizado pelos funcionários da Copiadora:


Atendimento realizado pelos funcionários da Copiadora:	26	44	7	1	2	80	286	8,24
EXCELENTE	26	44	7	1	2	80	286	8,24
MUITO BOM								
REGULAR								
INSUFICIENTE/RUIM								
INEXISTENTE								
Resp.						80	286	8,24
Aplic.							286	
Média								8,24



87,50% dos alunos consideraram o atendimento dos funcionários da copiadora excelente/muito bom

**Pergunta:** 17 - Os Laboratórios de Informática da FECAF, quanto a quantidade de máquinas atendem de forma:


Os Laboratórios de Informática da FECAF, quanto a quantidade de máquinas atendem de forma:	45	30	5	0	0	0	80	286	9,00
EXCELENTE	45	30	5	0	0	0	80	286	9,00
MUITO BOM									
REGULAR									
INSUFICIENTE/RUIM									
INEXISTENTE									
Resp.							80	286	9,00
Aplic.								286	
Média									9,00



93,75% dos alunos consideraram que a quantidade de máquinas do laboratório atendem de forma excelente/muito bom

**Pergunta:** 18 - Os Laboratórios específicos utilizados no meu curso, quanto a qualidade dos móveis e equipamentos atendem de forma:

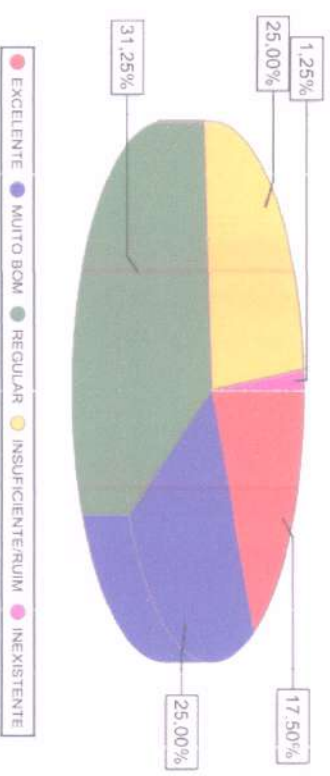
	33	34	6	0	0	79	288	8,15
EXCELENTE	33	34	6	0	0	79	288	8,15
MUITO BOM								
REGULAR								
INSUFICIENTE/RUIM								
INEXISTENTE								
Resp.						79		
Aplic.							288	
Média								8,15



**84,81%** dos alunos consideram os laboratórios específicos utilizados no curso, quanto a quantidade dos móveis e equipamentos excelente/muito bom

**Pergunta:** 19 - Considero as salas de aula no que tange aos quesitos de: iluminação, ventilação, acústica


	14	20	20	20	20	1	80	288	8,39
EXCELENTE	14	20	20	20	20	1	80	288	8,39
MUITO BOM									
REGULAR									
INSUFICIENTE/RUIM									
INEXISTENTE									
Resp.						1	80		
Aplic.								288	
Média									8,39



**42,50%** dos alunos consideram as salas de aula no que tange os quesitos de Iluminação, ventilação, acústica excelente/muito bom

Pergunta: 20 - A limpeza das salas de aula acontece de forma:


EXCELENTE	MUITO BOM	REGULAR	INSUFICIENTE/RUIM	INEXISTENTE	Resp.	Aplic.	Média
30	36	6	1	0	79	266	8,70
34	34	6	1	0	79	266	8,70



91,14% dos alunos consideram que a limpeza das salas de aula acontecem de forma excelente/muito bom

Pergunta: 21 - De um modo geral, considero a infraestrutura física da FECAF:

EXCELENTE	MUITO BOM	REGULAR	INSUFICIENTE/RUIM	INEXISTENTE	Resp.	Aplic.	Média
44	30	3	0	0	80	266	9,03
44	34	3	0	0	80	266	9,03



96,25% dos alunos de um modo geral, consideram a infraestrutura física excelente/muito bom



## **COMPOSIÇÃO DA COMISSÃO PRÓPRIA DE AVALIAÇÃO-CPA**

Profa. Euvras Maria dos Santos - Coordenadora da CPA

Profa. Elaine de Moura M. L. da Costa - Representante do corpo docente

Srta. Aline do Nascimento - Representante do corpo Técnico Administrativo

Sra. Elaine Cristina Navarro - Membro do Corpo Discente

Sr. Sérgio Kazuo - Membro da Sociedade Civil