

RESULTADOS DO ENADE - ÚLTIMOS 03 ANOS (PAINEL ANALÍTICO)

Para termos uma análise completa dos resultados das avaliações da Faculdade Capital Federal-FECAF, a avaliação externa, resultante da prova do ENADE, realizada pelos alunos concluintes dos cursos de graduação, é um importante instrumento para que possamos traçar estratégias para melhoria de nossos serviços.

Após a divulgação dos resultados, cada coordenação de curso reúne-se com seus NDES, Colegiados e membros da CPA, para que seja realizada a análise dos resultados, culminando em propostas de melhorias acadêmicas, de gestão e de infraestrutura.

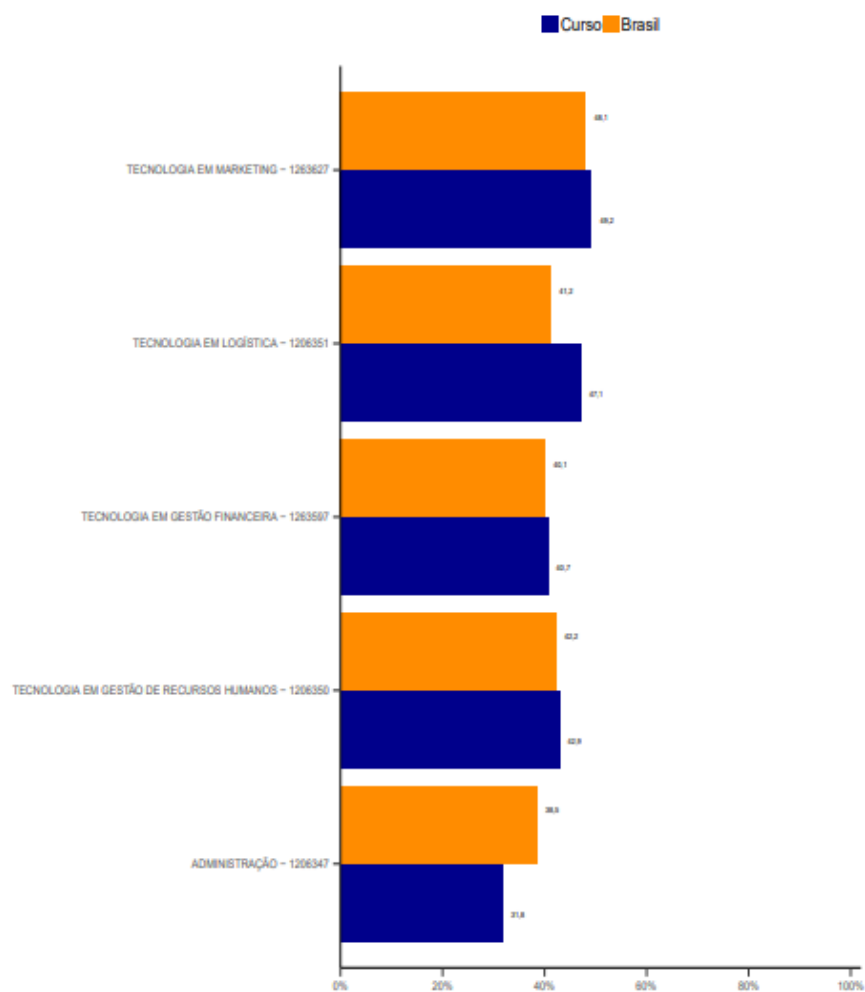
A seguir apresentamos os resultados dos ENADEs dos anos de 2018 e 2019 (únicos exames que concluintes da FECAF participaram e foram divulgados os resultados).

Em 2020, devido à pandemia do CORONAVÍRUS, não houve a realização da prova e, em 2021, os cursos participantes do Exame, ainda não tiveram divulgados seus resultados.

RESULTADOS DO ENADE				
CURSOS	2018		2019	
	ENADE	CPC	ENADE	CPC
Administração	2	3		
Tecnologia em Gestão de Recursos Humanos	3	4		
Tecnologia em Logística	4	4		
Tecnologia em Gestão Financeira	3	4		
Tecnologia em Marketing	3	4		
Educação Física Bacharelado			3	3
Engenharia Civil			2	3
Tecnologia em Radiologia			4	4

A seguir apresentamos os gráficos comparativos dos ENADEs de 2018:

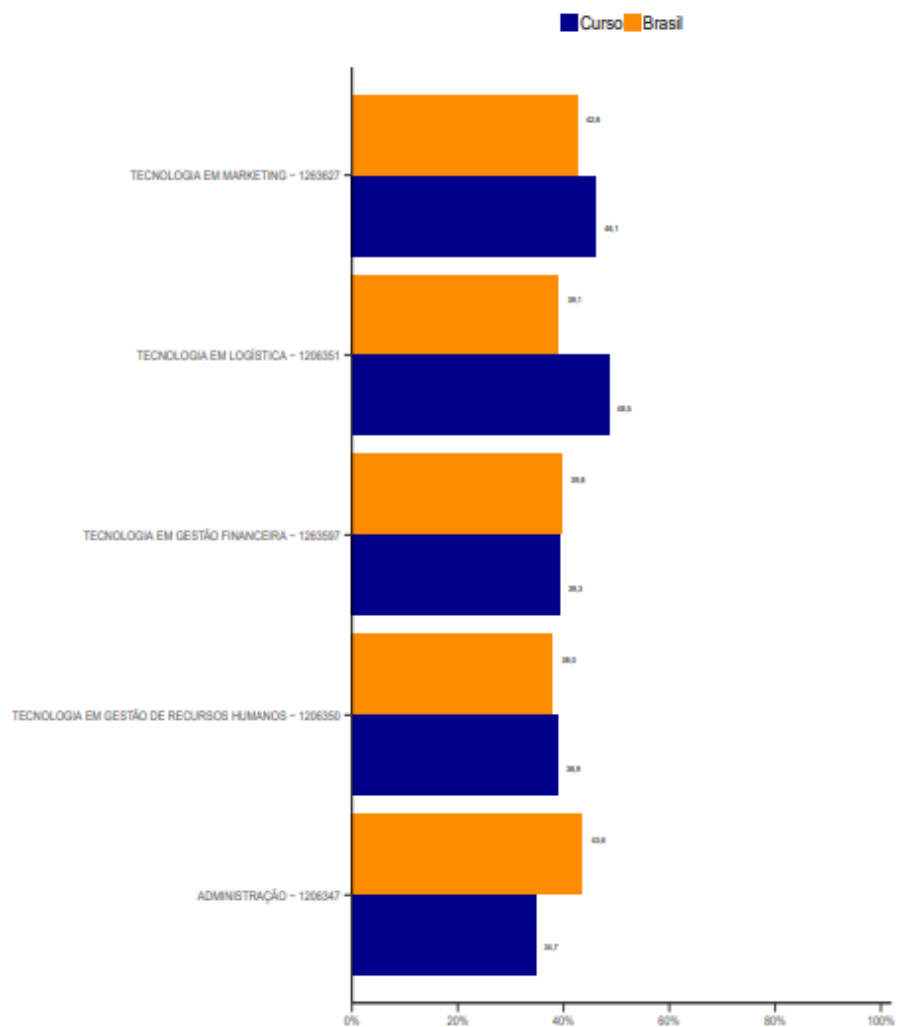
Gráfico 1 - Comparação entre as médias dos cursos da IES no Município e a média do Brasil - estudantes concluintes - ENADE/2018



Fonte: Relatório de IES 2018- INEP

RELATÓRIO ANALÍTICO ENADE

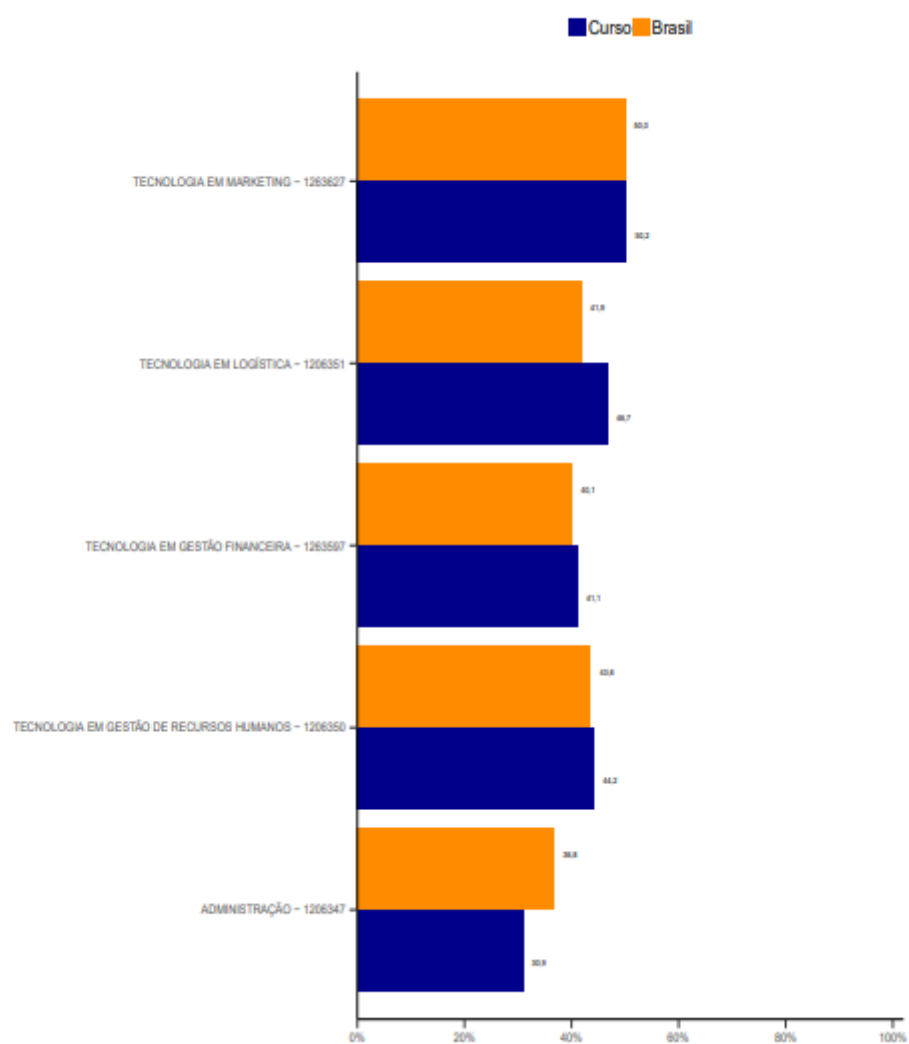
Gráfico 2 - Comparação entre as médias dos cursos da IES no Município e a média do Brasil, em Formação Geral - estudantes concluintes - ENADE/2018



Fonte: Relatório de IES 2018- INEP

RELATÓRIO ANALÍTICO ENADE

Componente de Conhecimento Específico - estudantes concluintes - ENADE/2018

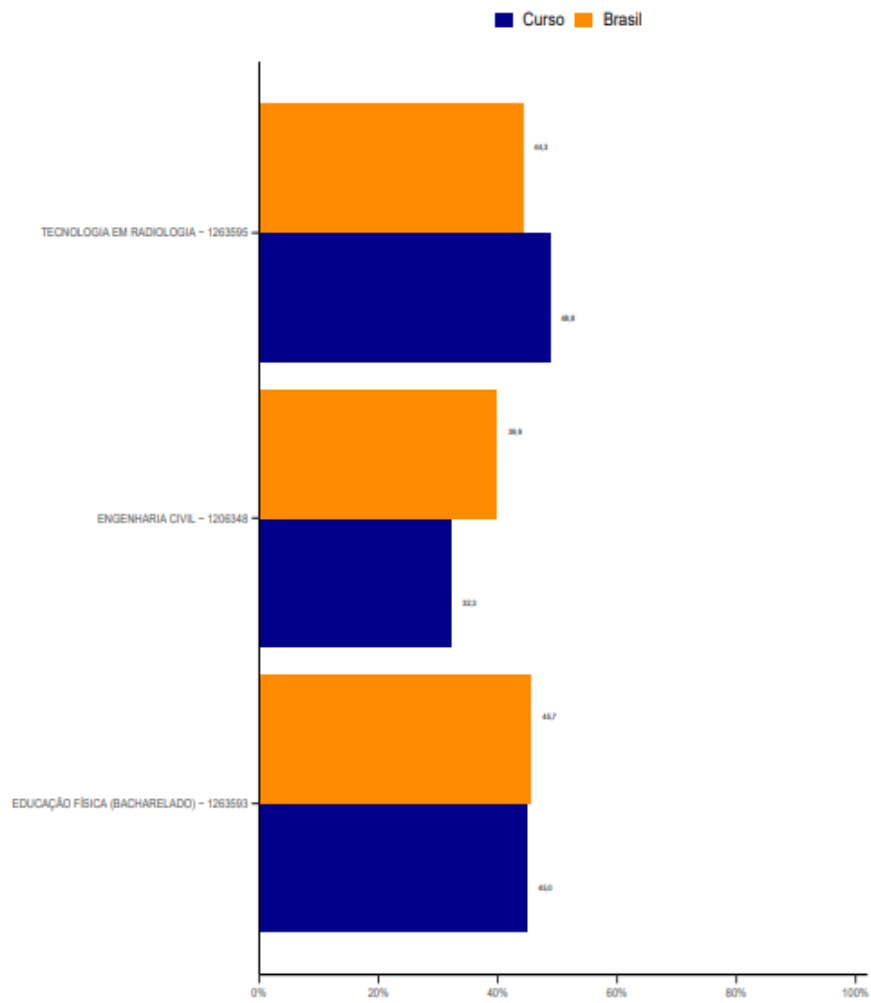


Fonte: Relatório de IES 2018- INEP

A seguir apresentamos os gráficos comparativos dos ENADEs de 2019:

RELATÓRIO ANALÍTICO ENADE

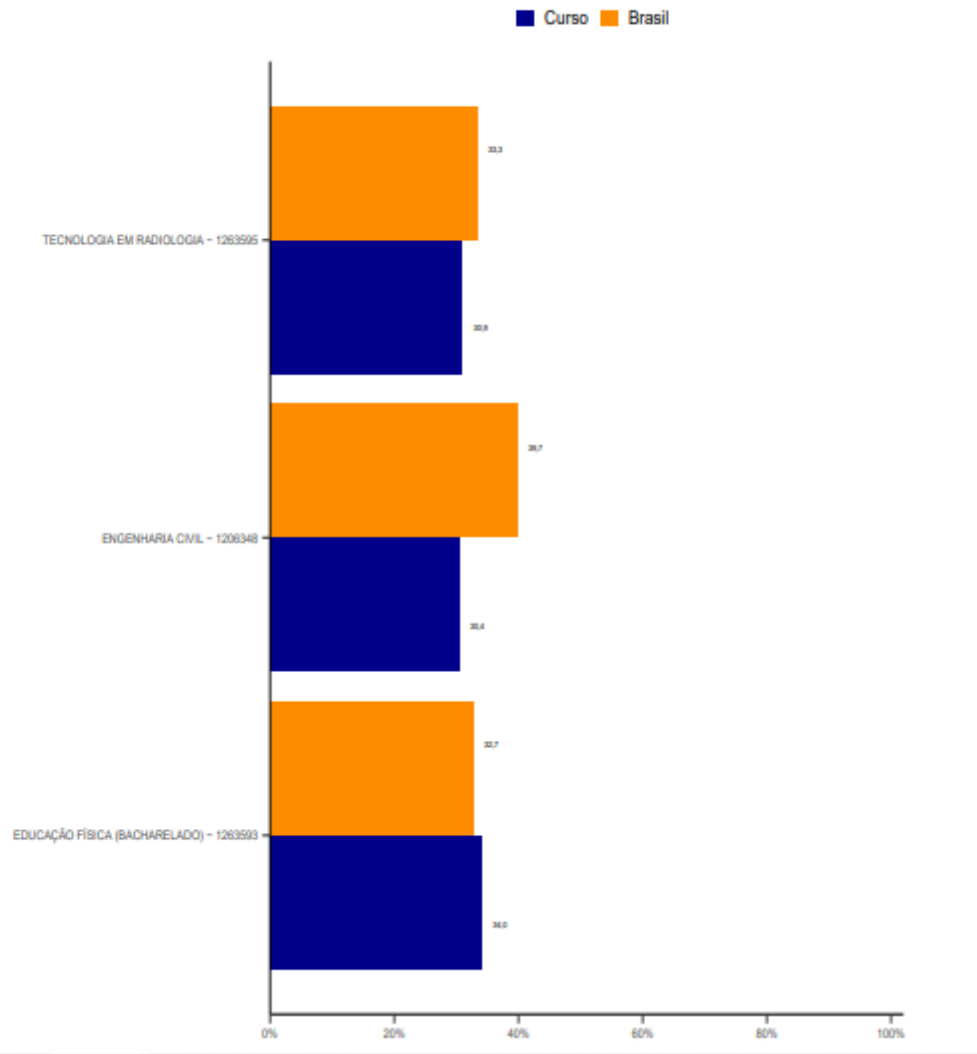
Gráfico 1 - Comparação entre as médias dos cursos da IES no Município e a média do Brasil - estudantes concluintes - ENADE/2019



Fonte: Relatório de IES 2019- INEP

RELATÓRIO ANALÍTICO ENADE

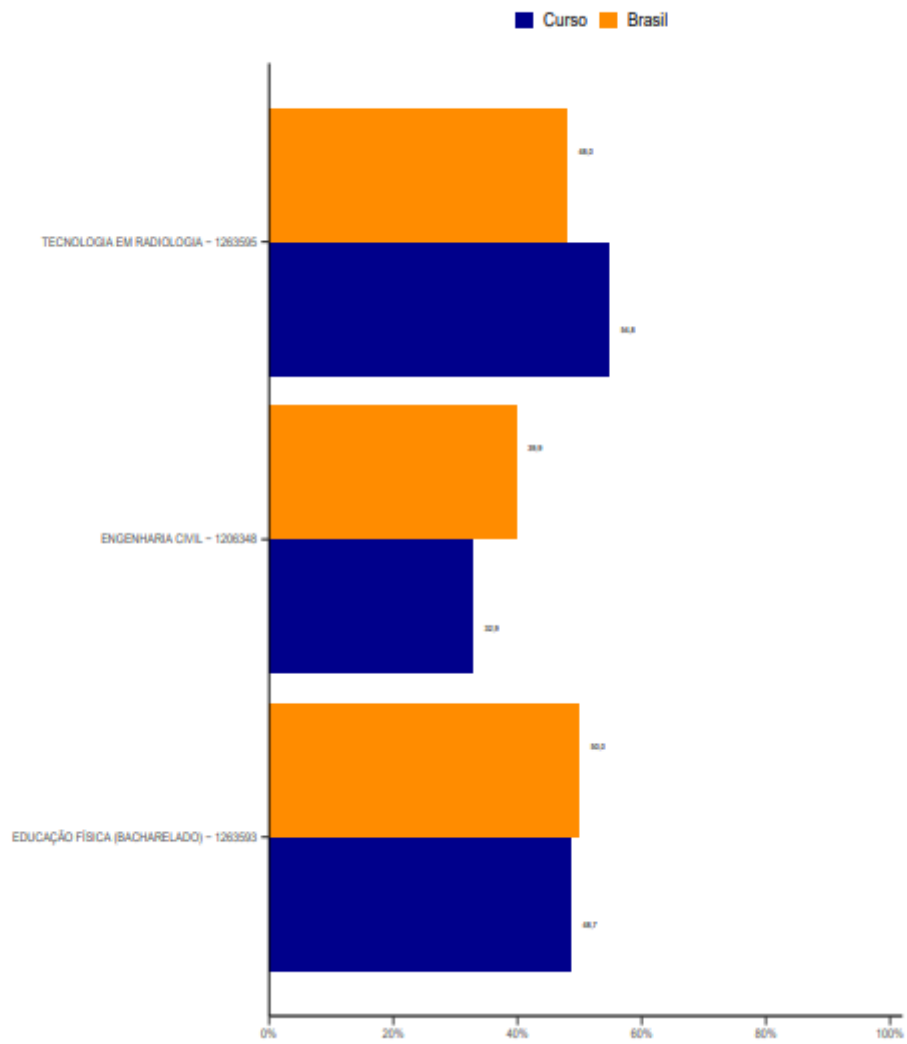
Gráfico 2 - Comparação entre as médias dos cursos da IES no Município e a média do Brasil, em Formação Geral - estudantes concluintes - ENADE/2019



Fonte: Relatório de IES 2019- INEP

RELATÓRIO ANALÍTICO ENADE

Gráfico 3 - Comparação entre as médias dos cursos da IES no Município e a média do Brasil, no Componente de Conhecimento Específico - estudantes concluintes - ENADE/2019



Fonte: Relatório de IES 2019- INEP

Cabe aqui destacar algumas ações realizadas após a divulgação dos resultados:

Resultados ENADE 2018-2019

Ações

- revisão das matrizes curriculares resultando em novas estruturas
- inserção de novos objetos de aprendizagem
- contratação de professores com maior experiência de Mercado
- maior divulgação dos Planos de Ensino
- capacitação dos docentes em metodologias ativas de aprendizagem
- inserção no sistema de avaliação de prova multidisciplinar
- Inserção de simulados do ENADE
- Implantação no Núcleo de Avaliação externa
- melhoria na sensibilização sobre a importância do ENADE
- aquisição de Biblioteca Virtual